

Coordinación de Certificación y Registro
 22 de Febrero de 2012

Período de certificación: B 2011-II (Diciembre 2011)

Curso: Comunicación organizacional e institucional

Academia: Comunicación y Cultura

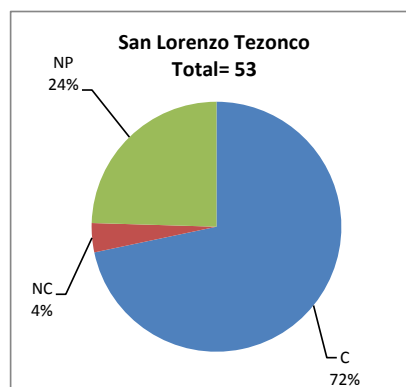
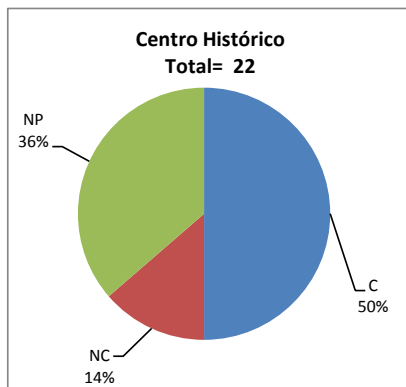
Colegio: Humanidades y Ciencias Sociales

Tabla 1. Resultados globales de los estudiantes inscritos a la certificación

Total de estudiantes:	75
Turno matutino:	60
Turno vespertino:	15

Plantel	C			NC			NP			Total
	M	V	Sub total	M	V	Sub total	M	V	Sub total	
DV										
CH	8	3	11	2	1	3	7	1	8	22
IZT										
SLT	33	5	38	2	0	2	8	5	13	53
CUAUT										
Total	41	8	49	4	1	5	15	6	21	75

C: Obtuvieron la certificación, **NC:** No obtuvieron la certificación, **NP:** No se presentaron; **M:** Turno matutino, **V:** Turno vespertino
DV: Del Valle, **CH:** Centro Histórico, **IZT:** Iztapalapa, **SLT:** San Lorenzo Tezonco, **CUAUT:** Cuauhtémoc

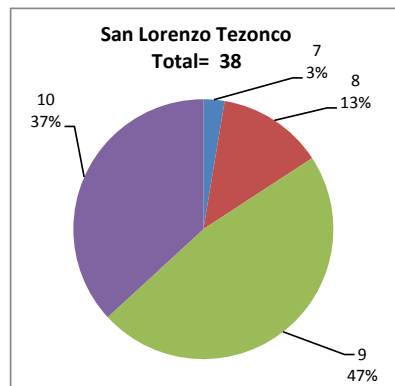
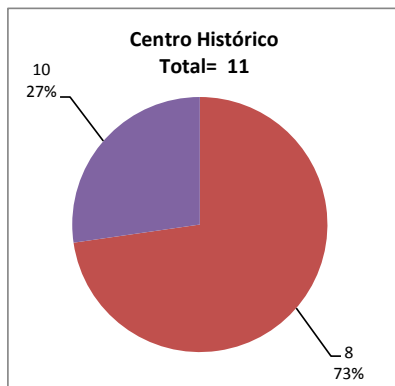


BALANCE DE RESULTADOS

Tabla 2. Resultados de los estudiantes que obtuvieron la certificación

Total de estudiantes:	49
Turno matutino:	41
Turno vespertino:	8

Plantel	"7"			"8"			"9"			"10"			Total
	M	V	Sub total	M	V	Sub total	M	V	Sub total	M	V	Sub total	
DV													
CH	0	0	0	5	3	8	0	0	0	3	0	3	11
IZT													
SLT	1	0	1	5	0	5	13	5	18	14	0	14	38
CUAUT													
Total	1	0	1	10	3	13	13	5	18	17	0	17	49



DESGLOSE DE RESULTADOS

Este apartado tiene como objetivo incluir información más detallada sobre el Balance de Resultados, así como proporcionar mayores elementos de análisis a los profesores y academias.

La información que se adiciona es un comparativo de los resultados que obtuvieron los estudiantes en los siguientes casos:

- a) Estudiantes inscritos a la certificación y al curso en Registro Escolar (que se supone asistieron a clases); y
- b) Estudiantes inscritos solamente a la certificación

ESTUDIANTES QUE SOLICITARON LA CERTIFICACIÓN

Tabla 3. Datos generales de los estudiantes

Estudiantes inscritos				
Plantel	Total a la certificación	Al curso*	Al curso y a la certificación	Sólo a la certificación
DV				
CH	22	31	18	4
IZT				
SLT	53	80	38	15
CUAUT				
Total	75	111	56	19

* Estudiantes inscritos al curso en Registro Escolar

Tabla 4. Resultados de los estudiantes inscritos al curso y a la certificación

Plantel	C			NC			NP			Total
	M	V	Sub total	M	V	Sub total	M	V	Sub total	
DV										
CH	8	1	9	2	0	2	6	1	7	18
IZT										
SLT	29	0	29	2	0	2	4	3	7	38
CUAUT										
Total	37	1	38	4	0	4	10	4	14	56

Tabla 4.1 Resultados de los estudiantes que obtuvieron la certificación

Plantel	"7"			"8"			"9"			"10"			Total
	M	V	Sub total	M	V	Sub total	M	V	Sub total	M	V	Sub total	
DV													
CH	0	0	0	5	1	6	0	0	0	3	0	3	9
IZT													
SLT	1	0	1	5	0	5	11	0	11	12	0	12	29
CUAUT													
Total	1	0	1	10	1	11	11	0	11	15	0	15	38

BALANCE DE RESULTADOS

Tabla 5. Resultados de los estudiantes inscritos sólo a la certificación

Plantel	C			NC			NP			Total
	M	V	Sub total	M	V	Sub total	M	V	Sub total	
DV										
CH	0	2	2	0	1	1	1	0	1	4
IZT										
SLT	4	5	9	0	0	0	4	2	6	15
CUAUT										
Total	4	7	11	0	1	1	5	2	7	19

Tabla 5.1 Resultados de los estudiantes que obtuvieron la certificación

Plantel	"7"			"8"			"9"			"10"			Total
	M	V	Sub total	M	V	Sub total	M	V	Sub total	M	V	Sub total	
DV													
CH	0	0	0	0	2	2	0	0	0	0	0	0	2
IZT													
SLT	0	0	0	0	0	0	2	5	7	2	0	2	9
CUAUT													
Total	0	0	0	0	2	2	2	5	7	2	0	2	11