

Coordinación de Certificación y Registro
 22 de Febrero de 2012

Período de certificación: B 2011-II (Diciembre 2011)
Academia: Comunicación y Cultura

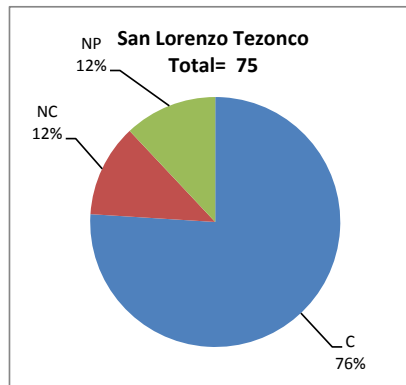
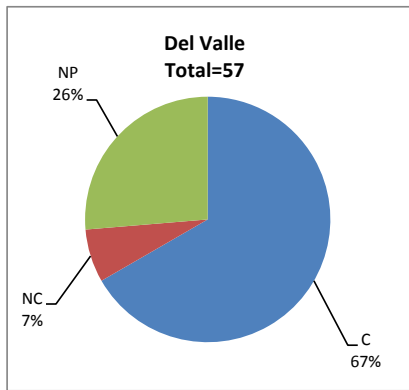
Curso: Comunicación gráfica y diseño editorial
Colegio: Humanidades y Ciencias Sociales

Tabla 1. Resultados globales de los estudiantes inscritos a la certificación

Total de estudiantes:	132
Turno matutino:	73
Turno vespertino:	59

Plantel	C			NC			NP			Total
	M	V	Sub total	M	V	Sub total	M	V	Sub total	
DV										
CH	17	21	38	4	0	4	6	9	15	57
IZT										
SLT	35	22	57	7	2	9	4	5	9	75
CUAUT										
Total	52	43	95	11	2	13	10	14	24	132

C: Obtuvieron la certificación, **NC:** No obtuvieron la certificación, **NP:** No se presentaron; **M:** Turno matutino, **V:** Turno vespertino
DV: Del Valle, **CH:** Centro Histórico, **IZT:** Iztapalapa, **SLT:** San Lorenzo Tezonco, **CUAUT:** Cuauhtémoc

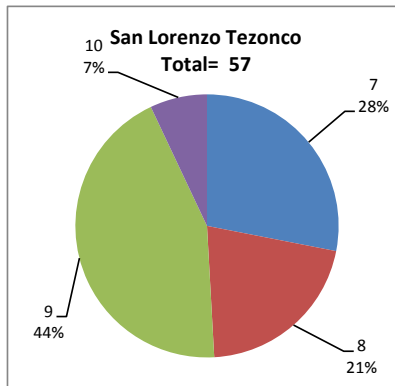
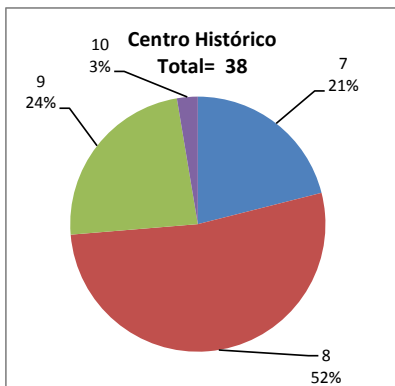


BALANCE DE RESULTADOS

Tabla 2. Resultados de los estudiantes que obtuvieron la certificación

Total de estudiantes:	95
Turno matutino:	52
Turno vespertino:	43

Plantel	"7"			"8"			"9"			"10"			Total
	M	V	Sub total	M	V	Sub total	M	V	Sub total	M	V	Sub total	
DV													
CH	4	4	8	6	14	20	7	2	9	0	1	1	38
IZT													
SLT	11	5	16	8	4	12	13	12	25	3	1	4	57
CUAUT													
Total	15	9	24	14	18	32	20	14	34	3	2	5	95



DESGLOSE DE RESULTADOS

Este apartado tiene como objetivo incluir información más detallada sobre el Balance de Resultados, así como proporcionar mayores elementos de análisis a los profesores y academias.

La información que se adiciona es un comparativo de los resultados que obtuvieron los estudiantes en los siguientes casos:

- a) Estudiantes inscritos a la certificación y al curso en Registro Escolar (que se supone asistieron a clases); y
- b) Estudiantes inscritos solamente a la certificación

ESTUDIANTES QUE SOLICITARON LA CERTIFICACIÓN

Tabla 3. Datos generales de los estudiantes

Estudiantes inscritos				
Plantel	Total a la certificación	Al curso*	Al curso y a la certificación	Sólo a la certificación
DV				
CH	57	61	38	19
IZT				
SLT	75	88	50	25
CUAUT				
Total	132	149	88	44

* Estudiantes inscritos al curso en Registro Escolar

Tabla 4. Resultados de los estudiantes inscritos al curso y a la certificación

Plantel	C			NC			NP			Total
	M	V	Sub total	M	V	Sub total	M	V	Sub total	
DV										
CH	12	14	26	2	0	2	4	6	10	38
IZT										
SLT	24	16	40	5	1	6	3	1	4	50
CUAUT										
Total	36	30	66	7	1	8	7	7	14	88

Tabla 4.1 Resultados de los estudiantes que obtuvieron la certificación

Plantel	"7"			"8"			"9"			"10"			Total
	M	V	Sub total	M	V	Sub total	M	V	Sub total	M	V	Sub total	
DV													
CH	2	3	5	4	9	13	6	1	7	0	1	1	26
IZT													
SLT	6	3	9	5	3	8	10	9	19	3	1	4	40
CUAUT													
Total	8	6	14	9	12	21	16	10	26	3	2	5	66

BALANCE DE RESULTADOS

Tabla 5. Resultados de los estudiantes inscritos sólo a la certificación

Plantel	C			NC			NP			Total
	M	V	Sub total	M	V	Sub total	M	V	Sub total	
DV										
CH	5	7	12	2	0	2	2	3	5	19
IZT										
SLT	11	6	17	2	1	3	1	4	5	25
CUAUT										
Total	16	13	29	4	1	5	3	7	10	44

Tabla 5.1 Resultados de los estudiantes que obtuvieron la certificación

Plantel	"7"			"8"			"9"			"10"			Total
	M	V	Sub total	M	V	Sub total	M	V	Sub total	M	V	Sub total	
DV													
CH	2	1	3	2	5	7	1	1	2	0	0	0	12
IZT													
SLT	5	2	7	3	1	4	3	3	6	0	0	0	17
CUAUT													
Total	7	3	10	5	6	11	4	4	8	0	0	0	29