

**Coordinación de Certificación y Registro**  
 1 de Marzo de 2012

**Período de certificación:** B 2011-II (Diciembre 2011)  
**Academia:** Ciencias Sociales

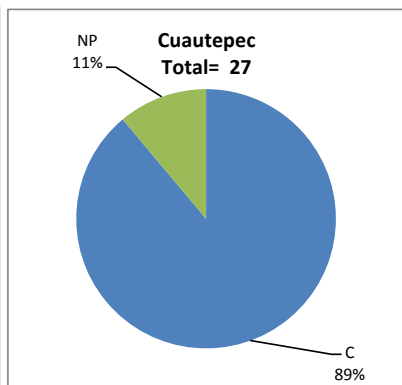
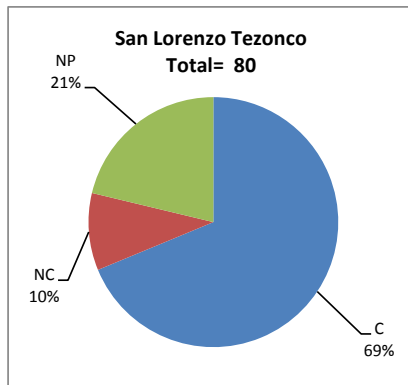
**Curso:** Ciencia y Sociedad  
**Colegio:** Humanidades y Ciencias Sociales

**Tabla 1. Resultados globales de los estudiantes inscritos a la certificación**

<b>Total de estudiantes:</b>	107
<b>Turno matutino:</b>	71
<b>Turno vespertino:</b>	36

Plantel	C			NC			NP			Total
	M	V	Sub total	M	V	Sub total	M	V	Sub total	
DV										
CH										
IZT										
SLT	34	21	55	7	1	8	14	3	17	80
CUAUT	16	8	24	0	0	0	0	3	3	27
<b>Total</b>	<b>50</b>	<b>29</b>	<b>79</b>	<b>7</b>	<b>1</b>	<b>8</b>	<b>14</b>	<b>6</b>	<b>20</b>	<b>107</b>

**C:** Obtuvieron la certificación, **NC:** No obtuvieron la certificación, **NP:** No se presentaron; **M:** Turno matutino, **V:** Turno vespertino  
**DV:** Del Valle, **CH:** Centro Histórico, **IZT:** Iztapalapa, **SLT:** San Lorenzo Tezonco, **CUAUT:** Cuauhtémoc

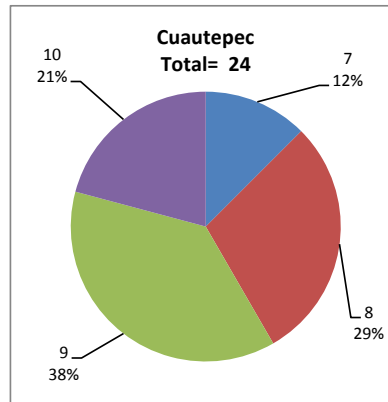
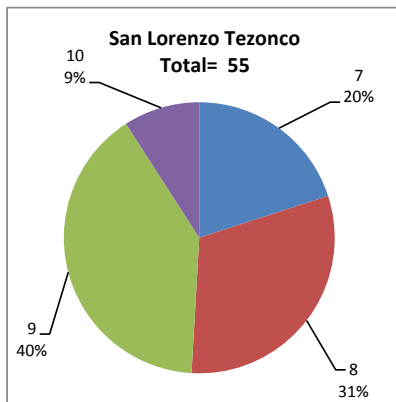


## BALANCE DE RESULTADOS

Tabla 2. Resultados de los estudiantes que obtuvieron la certificación

<b>Total de estudiantes:</b>	79
<b>Turno matutino:</b>	50
<b>Turno vespertino:</b>	29

Plantel	"7"			"8"			"9"			"10"			Total
	M	V	Sub total	M	V	Sub total	M	V	Sub total	M	V	Sub total	
DV													
CH													
IZT													
SLT	11	0	11	11	6	17	11	11	22	1	4	5	55
CUAUT	2	1	3	6	1	7	4	5	9	4	1	5	24
<b>Total</b>	<b>13</b>	<b>1</b>	<b>14</b>	<b>17</b>	<b>7</b>	<b>24</b>	<b>15</b>	<b>16</b>	<b>31</b>	<b>5</b>	<b>5</b>	<b>10</b>	<b>79</b>



### DESGLOSE DE RESULTADOS

Este apartado tiene como objetivo incluir información más detallada sobre el Balance de Resultados, así como proporcionar mayores elementos de análisis a los profesores y academias.

La información que se adiciona es un comparativo de los resultados que obtuvieron los estudiantes en los siguientes casos:

- a) Estudiantes inscritos a la certificación y al curso en Registro Escolar (que se supone asistieron a clases); y
- b) Estudiantes inscritos solamente a la certificación

### ESTUDIANTES QUE SOLICITARON LA CERTIFICACIÓN

**Tabla 3. Datos generales de los estudiantes**

Estudiantes inscritos				
Plantel	Total a la certificación	Al curso*	Al curso y a la certificación	Sólo a la certificación
DV				
CH				
IZT				
SLT	80	90	65	15
CUAUT	27	39	25	2
Total	107	129	90	17

\* Estudiantes inscritos al curso en Registro Escolar

**Tabla 4. Resultados de los estudiantes inscritos al curso y a la certificación**

Plantel	C			NC			NP			Total
	M	V	Sub total	M	V	Sub total	M	V	Sub total	
DV										
CH										
IZT										
SLT	28	17	45	6	0	6	11	3	14	65
CUAUT	14	8	22	0	0	0	0	3	3	25
Total	42	25	67	6	0	6	11	6	17	90

**Tabla 4.1 Resultados de los estudiantes que obtuvieron la certificación**

Plantel	"7"			"8"			"9"			"10"			Total
	M	V	Sub total	M	V	Sub total	M	V	Sub total	M	V	Sub total	
DV													
CH													
IZT													
SLT	11	0	11	9	5	14	7	9	16	1	3	4	45
CUAUT	2	1	3	5	1	6	3	5	8	4	1	5	22
Total	13	1	14	14	6	20	10	14	24	5	4	9	67

## BALANCE DE RESULTADOS

Tabla 5. Resultados de los estudiantes inscritos sólo a la certificación

Plantel	C			NC			NP			Total
	M	V	Sub total	M	V	Sub total	M	V	Sub total	
DV										
CH										
IZT										
SLT	6	4	10	1	1	2	3	0	3	15
CUAUT	2	0	2	0	0	0	0	0	0	2
Total	8	4	12	1	1	2	3	0	3	17

Tabla 5.1 Resultados de los estudiantes que obtuvieron la certificación

Plantel	"7"			"8"			"9"			"10"			Total
	M	V	Sub total	M	V	Sub total	M	V	Sub total	M	V	Sub total	
DV													
CH													
IZT													
SLT	0	0	0	2	1	3	4	2	6	0	1	1	10
CUAUT	0	0	0	1	0	1	1	0	1	0	0	0	2
Total	0	0	0	3	1	4	5	2	7	0	1	1	12