

Coordinación de Certificación y Registro
 22 de Febrero de 2012

Período de certificación: B 2011-II (Diciembre 2011)
Academia: Comunicación y Cultura

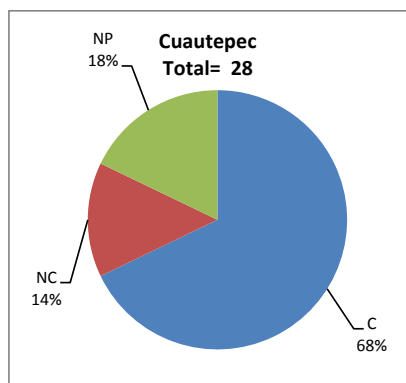
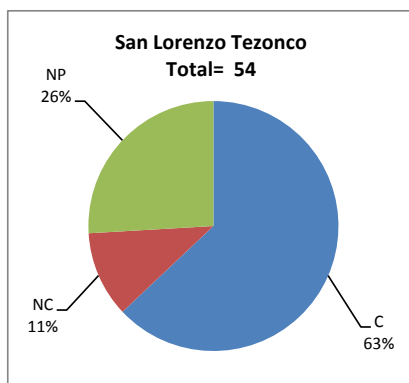
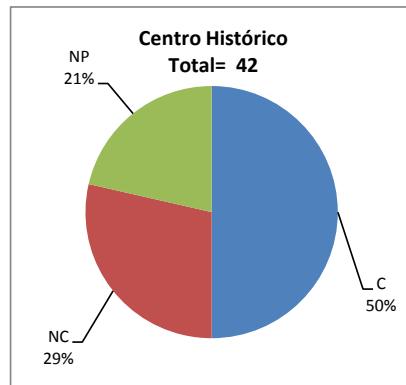
Curso: Arte y comunicación
Colegio: Humanidades y Ciencias Sociales

Tabla 1. Resultados globales de los estudiantes inscritos a la certificación

Total de estudiantes:	124
Turno matutino:	83
Turno vespertino:	41

Plantel	C			NC			NP			Total
	M	V	Sub total	M	V	Sub total	M	V	Sub total	
DV										
CH	20	1	21	10	2	12	9	0	9	42
IZT										
SLT	18	16	34	6	0	6	6	8	14	54
CUAUT	11	8	19	1	3	4	2	3	5	28
Total	49	25	74	17	5	22	17	11	28	124

C: Obtuvieron la certificación, **NC:** No obtuvieron la certificación, **NP:** No se presentaron; **M:** Turno matutino, **V:** Turno vespertino
DV: Del Valle, **CH:** Centro Histórico, **IZT:** Iztapalapa, **SLT:** San Lorenzo Tezonco, **CUAUT:** Cuauhtepec

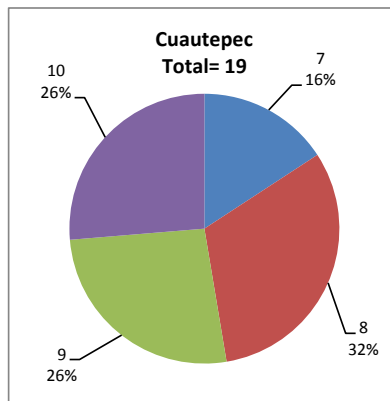
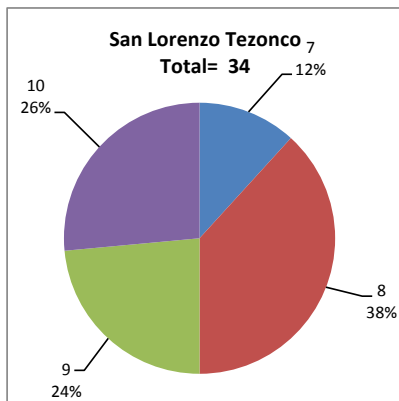
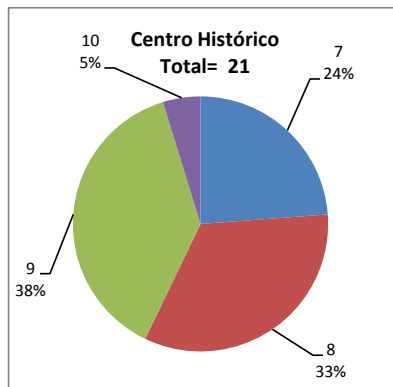


BALANCE DE RESULTADOS

Tabla 2. Resultados de los estudiantes que obtuvieron la certificación

Total de estudiantes:	74
Turno matutino:	49
Turno vespertino:	25

Plantel	"7"			"8"			"9"			"10"			Total
	M	V	Sub total	M	V	Sub total	M	V	Sub total	M	V	Sub total	
DV													
CH	5	0	5	6	1	7	8	0	8	1	0	1	21
IZT													
SLT	2	2	4	7	6	13	3	5	8	6	3	9	34
CUAUT	2	1	3	4	2	6	3	2	5	2	3	5	19
Total	9	3	12	17	9	26	14	7	21	9	6	15	74



DESGLOSE DE RESULTADOS

Este apartado tiene como objetivo incluir información más detallada sobre el Balance de Resultados, así como proporcionar mayores elementos de análisis a los profesores y academias.

La información que se adiciona es un comparativo de los resultados que obtuvieron los estudiantes en los siguientes casos:

- Estudiantes inscritos a la certificación y al curso en Registro Escolar (que se supone asistieron a clases); y
- Estudiantes inscritos solamente a la certificación

ESTUDIANTES QUE SOLICITARON LA CERTIFICACIÓN

Tabla 3. Datos generales de los estudiantes

Estudiantes inscritos				
Plantel	Total a la certificación	Al curso*	Al curso y a la certificación	Sólo a la certificación
DV				
CH	42	29	26	16
IZT				
SLT	54	57	30	24
CUAUT	28	48	27	1
Total	124	134	83	41

* Estudiantes inscritos al curso en Registro Escolar

Tabla 4. Resultados de los estudiantes inscritos al curso y a la certificación

Plantel	C			NC			NP			Total
	M	V	Sub total	M	V	Sub total	M	V	Sub total	
DV										
CH	13	1	14	5	0	5	7	0	7	26
IZT										
SLT	13	9	22	3	0	3	2	3	5	30
CUAUT	11	8	19	1	2	3	2	3	5	27
Total	37	18	55	9	2	11	11	6	17	83

Tabla 4.1 Resultados de los estudiantes que obtuvieron la certificación

Plantel	"7"			"8"			"9"			"10"			Total
	M	V	Sub total	M	V	Sub total	M	V	Sub total	M	V	Sub total	
DV													
CH	1	0	1	5	1	6	7	0	7	0	0	0	14
IZT													
SLT	2	0	2	5	3	8	2	3	5	4	3	7	22
CUAUT	2	1	3	4	2	6	3	2	5	2	3	5	19
Total	5	1	6	14	6	20	12	5	17	6	6	12	55

BALANCE DE RESULTADOS

Tabla 5. Resultados de los estudiantes inscritos sólo a la certificación

Plantel	C			NC			NP			Total
	M	V	Sub total	M	V	Sub total	M	V	Sub total	
DV										
CH	7	0	7	5	2	7	2	0	2	16
IZT										
SLT	5	7	12	3	0	3	4	5	9	24
CUAUT	0	0	0	0	1	1	0	0	0	1
Total	12	7	19	8	3	11	6	5	11	41

Tabla 5.1 Resultados de los estudiantes que obtuvieron la certificación

Plantel	"7"			"8"			"9"			"10"			Total
	M	V	Sub total	M	V	Sub total	M	V	Sub total	M	V	Sub total	
DV													
CH	4	0	4	1	0	1	1	0	1	1	0	1	7
IZT													
SLT	0	2	2	2	3	5	1	2	3	2	0	2	12
CUAUT	0	0	0	0	0	0	0	0	0	0	0	0	0
Total	4	2	6	3	3	6	2	2	4	3	0	3	19