

Coordinación de Certificación y Registro
 17 de Febrero de 2012

Período de certificación: B 2011-II (Diciembre 2011)
Academia: Arte y Patrimonio Cultural

Curso: Antropología de la Cultura y el Arte
Colegio: Humanidades y Ciencias Sociales

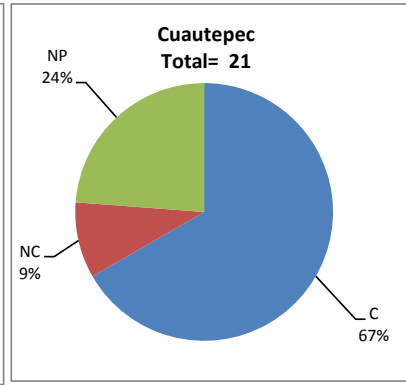
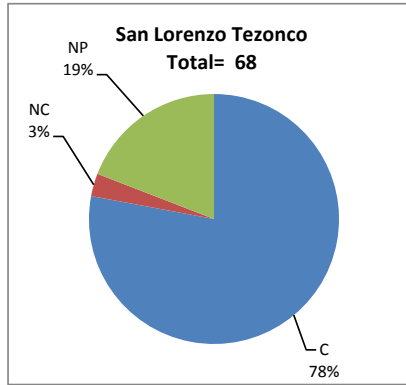
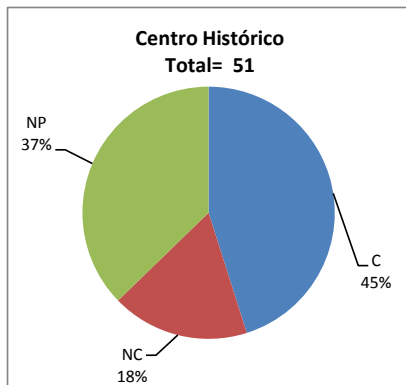
Tabla 1. Resultados globales de los estudiantes inscritos a la certificación

Total de estudiantes:	140
Turno matutino:	76
Turno vespertino:	64

Plantel	C			NC			NP			Total
	M	V	Sub total	M	V	Sub total	M	V	Sub total	
DV										
CH	13	10	23	4	5	9	10	9	19	51
IZT										
SLT	25	28	53	2	0	2	3	10	13	68
CUAUT	12	2	14	2	0	2	5	0	5	21
Total	50	40	90	8	5	13	18	19	37	140

C: Obtuvieron la certificación, **NC:** No obtuvieron la certificación, **NP:** No se presentaron; **M:** Turno matutino, **V:** Turno vespertino

DV: Del Valle, **CH:** Centro Histórico, **IZT:** Iztapalapa, **SLT:** San Lorenzo Tezonco, **CUAUT:** Cuauhtémoc

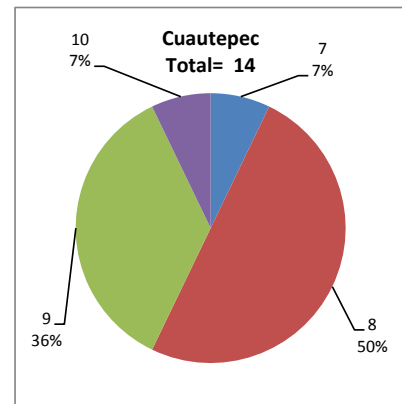
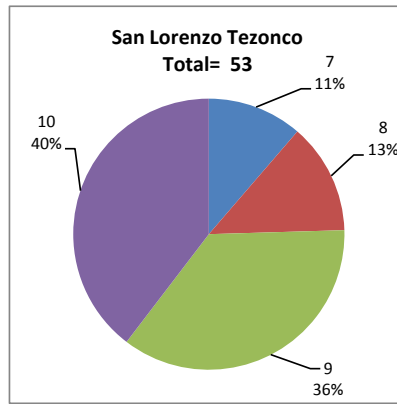
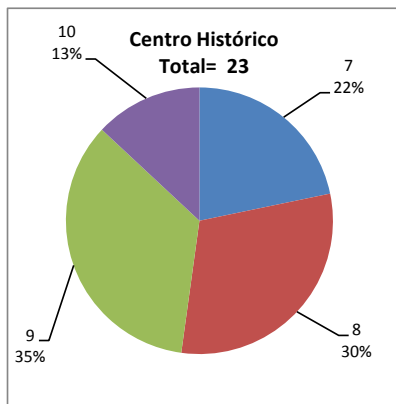


BALANCE DE RESULTADOS

Tabla 2. Resultados de los estudiantes que obtuvieron la certificación

Total de estudiantes:	90
Turno matutino:	50
Turno vespertino:	40

Plantel	"7"			"8"			"9"			"10"			Total
	M	V	Sub total	M	V	Sub total	M	V	Sub total	M	V	Sub total	
DV													
CH	3	2	5	4	3	7	5	3	8	1	2	3	23
IZT													
SLT	4	2	6	6	1	7	9	10	19	6	15	21	53
CUAUT	1	0	1	6	1	7	4	1	5	1	0	1	14
Total	8	4	12	16	5	21	18	14	32	8	17	25	90



DESGLOSE DE RESULTADOS

Este apartado tiene como objetivo incluir información más detallada sobre el Balance de Resultados, así como proporcionar mayores elementos de análisis a los profesores y academias.

La información que se adiciona es un comparativo de los resultados que obtuvieron los estudiantes en los siguientes casos:

- a) Estudiantes inscritos a la certificación y al curso en Registro Escolar (que se supone asistieron a clases); y
- b) Estudiantes inscritos solamente a la certificación

ESTUDIANTES QUE SOLICITARON LA CERTIFICACIÓN

Tabla 3. Datos generales de los estudiantes

Estudiantes inscritos				
Plantel	Total a la certificación	Al curso*	Al curso y a la certificación	Sólo a la certificación
DV				
CH	51	60	34	17
IZT				
SLT	68	60	43	25
CUAUT	21	28	15	6
Total	140	148	92	48

* Estudiantes inscritos al curso en Registro Escolar

Tabla 4. Resultados de los estudiantes inscritos al curso y a la certificación

Plantel	C			NC			NP			Total
	M	V	Sub total	M	V	Sub total	M	V	Sub total	
DV										
CH	11	7	18	1	4	5	6	5	11	34
IZT										
SLT	19	17	36	2	0	2	0	5	5	43
CUAUT	9	2	11	1	0	1	3	0	3	15
Total	39	26	65	4	4	8	9	10	19	92

Tabla 4.1 Resultados de los estudiantes que obtuvieron la certificación

Plantel	"7"			"8"			"9"			"10"			Total
	M	V	Sub total	M	V	Sub total	M	V	Sub total	M	V	Sub total	
DV													
CH	3	2	5	4	2	6	3	2	5	1	1	2	18
IZT													
SLT	3	2	5	3	0	3	8	5	13	5	10	15	36
CUAUT	0	0	0	5	1	6	3	1	4	1	0	1	11
Total	6	4	10	12	3	15	14	8	22	7	11	18	65

BALANCE DE RESULTADOS

Tabla 5. Resultados de los estudiantes inscritos sólo a la certificación

Plantel	C			NC			NP			Total
	M	V	Sub total	M	V	Sub total	M	V	Sub total	
DV										
CH	2	3	5	3	1	4	4	4	8	17
IZT										
SLT	6	11	17	0	0	0	3	5	8	25
CUAUT	3	0	3	1	0	1	2	0	2	6
Total	11	14	25	4	1	5	9	9	18	48

Tabla 5.1 Resultados de los estudiantes que obtuvieron la certificación

Plantel	"7"			"8"			"9"			"10"			Total
	M	V	Sub total	M	V	Sub total	M	V	Sub total	M	V	Sub total	
DV													
CH	0	0	0	0	1	1	2	1	3	0	1	1	5
IZT													
SLT	1	0	1	3	1	4	1	5	6	1	5	6	17
CUAUT	1	0	1	1	0	1	1	0	1	0	0	0	3
Total	2	0	2	4	2	6	4	6	10	1	6	7	25