

**Coordinación de Certificación y Registro**  
 1 de Marzo de 2012

**Período de certificación:** B 2011-II (Diciembre 2011)  
**Academia:** Ciencias Sociales

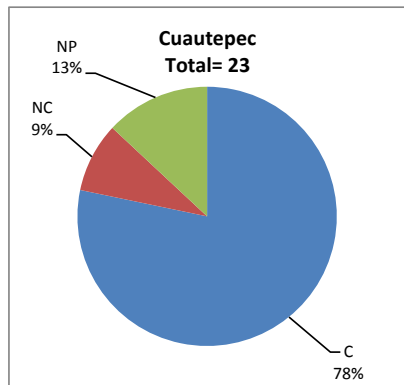
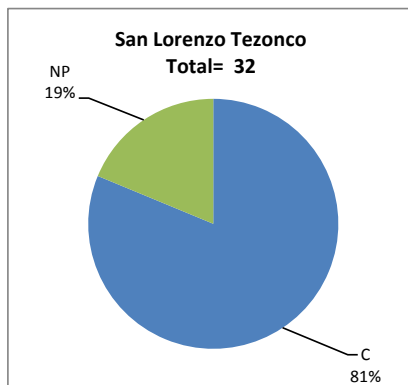
**Curso:** Análisis Cualitativo  
**Colegio:** Humanidades y Ciencias Sociales

**Tabla 1. Resultados globales de los estudiantes inscritos a la certificación**

<b>Total de estudiantes:</b>	55
<b>Turno matutino:</b>	30
<b>Turno vespertino:</b>	25

Plantel	C			NC			NP			Total
	M	V	Sub total	M	V	Sub total	M	V	Sub total	
DV										
CH										
IZT										
SLT	16	10	26	0	0	0	0	6	6	32
CUAUT	13	5	18	0	2	2	1	2	3	23
<b>Total</b>	<b>29</b>	<b>15</b>	<b>44</b>	<b>0</b>	<b>2</b>	<b>2</b>	<b>1</b>	<b>8</b>	<b>9</b>	<b>55</b>

**C:** Obtuvieron la certificación, **NC:** No obtuvieron la certificación, **NP:** No se presentaron; **M:** Turno matutino, **V:** Turno vespertino  
**DV:** Del Valle, **CH:** Centro Histórico, **IZT:** Iztapalapa, **SLT:** San Lorenzo Tezonco, **CUAUT:** Cuauhtémoc

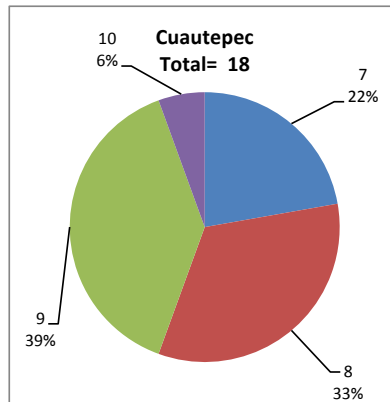
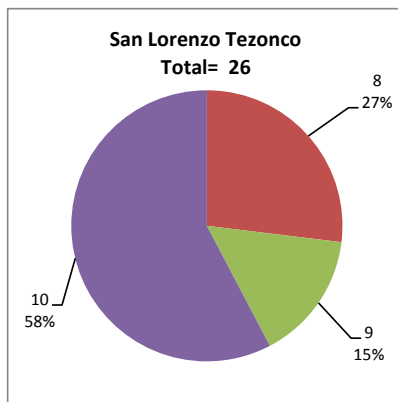


## BALANCE DE RESULTADOS

Tabla 2. Resultados de los estudiantes que obtuvieron la certificación

<b>Total de estudiantes:</b>	44
<b>Turno matutino:</b>	29
<b>Turno vespertino:</b>	15

Plantel	"7"			"8"			"9"			"10"			Total
	M	V	Sub total	M	V	Sub total	M	V	Sub total	M	V	Sub total	
DV													
CH													
IZT													
SLT	0	0	0	4	3	7	3	1	4	9	6	15	26
CUAUT	2	2	4	6	0	6	4	3	7	1	0	1	18
<b>Total</b>	<b>2</b>	<b>2</b>	<b>4</b>	<b>10</b>	<b>3</b>	<b>13</b>	<b>7</b>	<b>4</b>	<b>11</b>	<b>10</b>	<b>6</b>	<b>16</b>	<b>44</b>



### DESGLOSE DE RESULTADOS

Este apartado tiene como objetivo incluir información más detallada sobre el Balance de Resultados, así como proporcionar mayores elementos de análisis a los profesores y academias.

La información que se adiciona es un comparativo de los resultados que obtuvieron los estudiantes en los siguientes casos:

- a) Estudiantes inscritos a la certificación y al curso en Registro Escolar (que se supone asistieron a clases); y
- b) Estudiantes inscritos solamente a la certificación

### ESTUDIANTES QUE SOLICITARON LA CERTIFICACIÓN

**Tabla 3. Datos generales de los estudiantes**

Estudiantes inscritos				
Plantel	Total a la certificación	Al curso*	Al curso y a la certificación	Sólo a la certificación
DV				
CH				
IZT				
SLT	32	44	27	5
CUAUT	23	26	22	1
Total	55	70	49	6

\* Estudiantes inscritos al curso en Registro Escolar

**Tabla 4. Resultados de los estudiantes inscritos al curso y a la certificación**

Plantel	C			NC			NP			Total
	M	V	Sub total	M	V	Sub total	M	V	Sub total	
DV										
CH										
IZT										
SLT	15	9	24	0	0	0	0	3	3	27
CUAUT	13	5	18	0	2	2	0	2	2	22
Total	28	14	42	0	2	2	0	5	5	49

**Tabla 4.1 Resultados de los estudiantes que obtuvieron la certificación**

Plantel	"7"			"8"			"9"			"10"			Total
	M	V	Sub total	M	V	Sub total	M	V	Sub total	M	V	Sub total	
DV													
CH													
IZT													
SLT	0	0	0	4	3	7	2	0	2	9	6	15	24
CUAUT	2	2	4	6	0	6	4	3	7	1	0	1	18
Total	2	2	4	10	3	13	6	3	9	10	6	16	42

## BALANCE DE RESULTADOS

**Tabla 5. Resultados de los estudiantes inscritos sólo a la certificación**

Plantel	C			NC			NP			Total
	M	V	Sub total	M	V	Sub total	M	V	Sub total	
DV										
CH										
IZT										
SLT	1	1	2	0	0	0	0	3	3	5
CUAUT	0	0	0	0	0	0	1	0	1	1
Total	1	1	2	0	0	0	1	3	4	6

**Tabla 5.1 Resultados de los estudiantes que obtuvieron la certificación**

Plantel	"7"			"8"			"9"			"10"			Total
	M	V	Sub total	M	V	Sub total	M	V	Sub total	M	V	Sub total	
DV													
CH													
IZT													
SLT	0	0	0	0	0	0	1	1	2	0	0	0	2
CUAUT	0	0	0	0	0	0	0	0	0	0	0	0	0
Total	0	0	0	0	0	0	1	1	2	0	0	0	2