

**Coordinación de Certificación y Registro**  
 16 de marzo de 2012

**Período de certificación:** B 2011-II (Diciembre 2011)  
**Academia:** Ingeniería

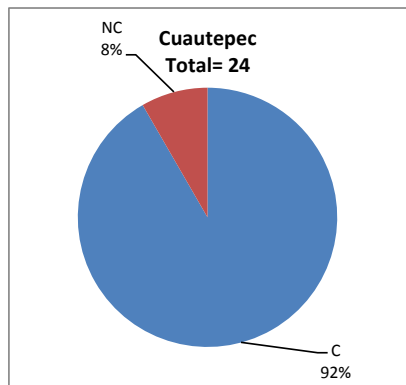
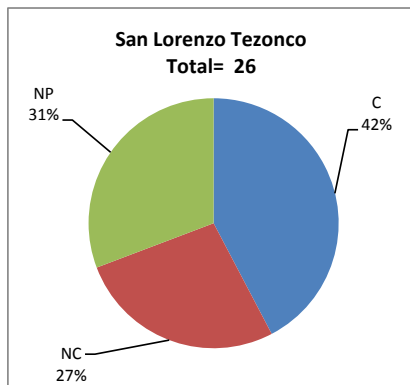
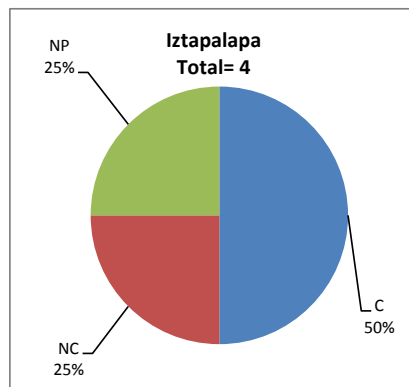
**Curso:** Sistemas electrónicos analógicos  
**Colegio:** Ciencia y Tecnología

**Tabla 1. Resultados globales de los estudiantes inscritos a la certificación**

<b>Total de estudiantes:</b>	54
<b>Turno matutino:</b>	54
<b>Turno vespertino:</b>	0

Plantel	C			NC			NP			Total
	M	V	Sub total	M	V	Sub total	M	V	Sub total	
DV										
CH										
IZT	2	0	2	1	0	1	1	0	1	4
SLT	11	0	11	7	0	7	8	0	8	26
CUAUT	22	0	22	2	0	2	0	0	0	24
<b>Total</b>	<b>35</b>	<b>0</b>	<b>35</b>	<b>10</b>	<b>0</b>	<b>10</b>	<b>9</b>	<b>0</b>	<b>9</b>	<b>54</b>

**C:** Obtuvieron la certificación, **NC:** No obtuvieron la certificación, **NP:** No se presentaron; **M:** Turno matutino, **V:** Turno vespertino  
**DV:** Del Valle, **CH:** Centro Histórico, **IZT:** Iztapalapa, **SLT:** San Lorenzo Tezonco, **CUAUT:** Cuauhtepec

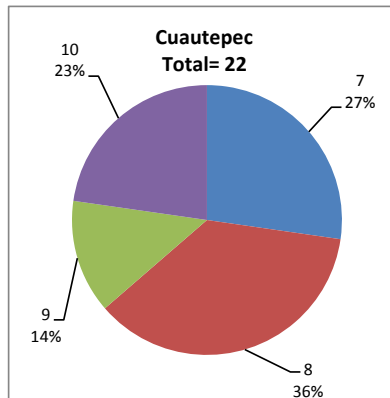
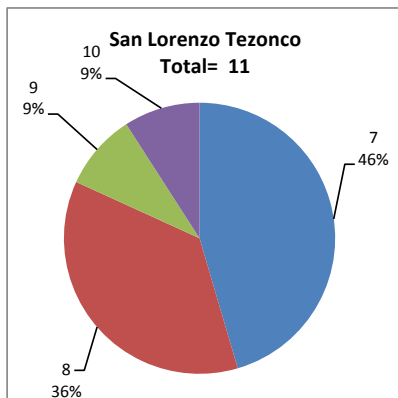
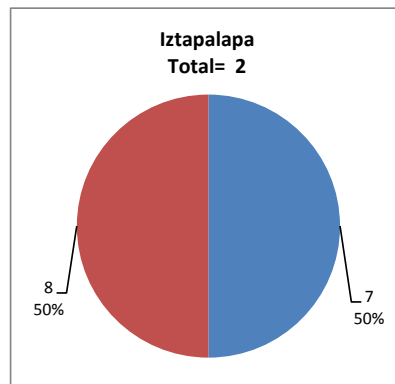


## BALANCE DE RESULTADOS

Tabla 2. Resultados de los estudiantes que obtuvieron la certificación

<b>Total de estudiantes:</b>	35
<b>Turno matutino:</b>	35
<b>Turno vespertino:</b>	0

Plantel	"7"			"8"			"9"			"10"			Total
	M	V	Sub total	M	V	Sub total	M	V	Sub total	M	V	Sub total	
DV													
CH													
IZT	1	0	1	1	0	1	0	0	0	0	0	0	2
SLT	5	0	5	4	0	4	1	0	1	1	0	1	11
CUAUT	6	0	6	8	0	8	3	0	3	5	0	5	22
<b>Total</b>	<b>12</b>	<b>0</b>	<b>12</b>	<b>13</b>	<b>0</b>	<b>13</b>	<b>4</b>	<b>0</b>	<b>4</b>	<b>6</b>	<b>0</b>	<b>6</b>	<b>35</b>



## DESGLOSE DE RESULTADOS

Este apartado tiene como objetivo incluir información más detallada sobre el Balance de Resultados, así como proporcionar mayores elementos de análisis a los profesores y academias.

La información que se adiciona es un comparativo de los resultados que obtuvieron los estudiantes en los siguientes casos:

- a) Estudiantes inscritos a la certificación y al curso en Registro Escolar (que se supone asistieron a clases); y
- b) Estudiantes inscritos solamente a la certificación

## ESTUDIANTES QUE SOLICITARON LA CERTIFICACIÓN

**Tabla 3. Datos generales de los estudiantes**

Estudiantes inscritos				
Plantel	Total a la certificación	Al curso*	Al curso y a la certificación	Sólo a la certificación
DV				
CH				
IZT	4	5	3	1
SLT	26	30	22	4
CUAUT	24	20	19	5
Total	54	55	44	10

\* Estudiantes inscritos al curso en Registro Escolar

**Tabla 4. Resultados de los estudiantes inscritos al curso y a la certificación**

Plantel	C			NC			NP			Total
	M	V	Sub total	M	V	Sub total	M	V	Sub total	
DV										
CH										
IZT	2	0	2	1	0	1	0	0	0	3
SLT	10	0	10	6	0	6	6	0	6	22
CUAUT	17	0	17	2	0	2	0	0	0	19
Total	29	0	29	9	0	9	6	0	6	44

**Tabla 4.1 Resultados de los estudiantes que obtuvieron la certificación**

Plantel	"7"			"8"			"9"			"10"			Total
	M	V	Sub total	M	V	Sub total	M	V	Sub total	M	V	Sub total	
DV													
CH													
IZT	1	0	1	1	0	1	0	0	0	0	0	0	2
SLT	4	0	4	4	0	4	1	0	1	1	0	1	10
CUAUT	5	0	5	5	0	5	2	0	2	5	0	5	17
Total	10	0	10	10	0	10	3	0	3	6	0	6	29

## BALANCE DE RESULTADOS

**Tabla 5. Resultados de los estudiantes inscritos sólo a la certificación**

Plantel	C			NC			NP			Total
	M	V	Sub total	M	V	Sub total	M	V	Sub total	
DV										
CH										
IZT	0	0	0	0	0	0	1	0	1	1
SLT	1	0	1	1	0	1	2	0	2	4
CUAUT	5	0	5	0	0	0	0	0	0	5
Total	6	0	6	1	0	1	3	0	3	10

**Tabla 5.1 Resultados de los estudiantes que obtuvieron la certificación**

Plantel	"7"			"8"			"9"			"10"			Total
	M	V	Sub total	M	V	Sub total	M	V	Sub total	M	V	Sub total	
DV													
CH													
IZT	0	0	0	0	0	0	0	0	0	0	0	0	0
SLT	1	0	1	0	0	0	0	0	0	0	0	0	1
CUAUT	1	0	1	3	0	3	1	0	1	0	0	0	5
Total	2	0	2	3	0	3	1	0	1	0	0	0	6