

**Coordinación de Certificación y Registro**  
 16 de marzo de 2012

**Período de certificación:** B 2011-II (Diciembre 2011)

**Curso:** Sistemas de calidad en las telecomunicaciones

**Academia:** Ingeniería

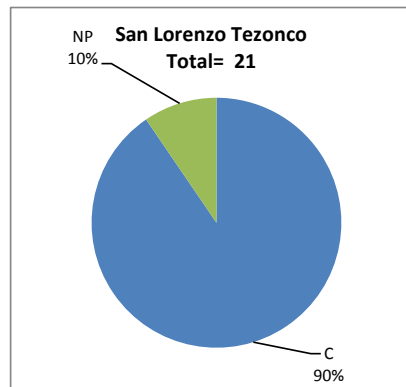
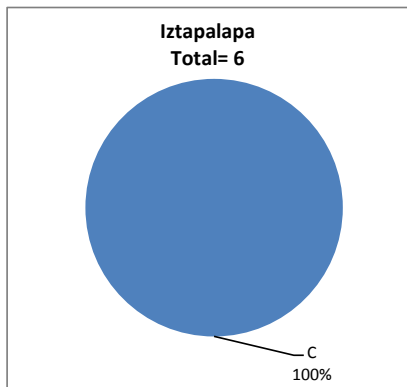
**Colegio:** Ciencia y Tecnología

**Tabla 1. Resultados globales de los estudiantes inscritos a la certificación**

<b>Total de estudiantes:</b>	27
<b>Turno matutino:</b>	24
<b>Turno vespertino:</b>	3

Plantel	C			NC			NP			Total
	M	V	Sub total	M	V	Sub total	M	V	Sub total	
DV										
CH										
IZT	6	0	6	0	0	0	0	0	0	6
SLT	17	2	19	0	0	0	1	1	2	21
CUAUT										
<b>Total</b>	<b>23</b>	<b>2</b>	<b>25</b>	<b>0</b>	<b>0</b>	<b>0</b>	<b>1</b>	<b>1</b>	<b>2</b>	<b>27</b>

**C:** Obtuvieron la certificación, **NC:** No obtuvieron la certificación, **NP:** No se presentaron; **M:** Turno matutino, **V:** Turno vespertino  
**DV:** Del Valle, **CH:** Centro Histórico, **IZT:** Iztapalapa, **SLT:** San Lorenzo Tezonco, **CUAUT:** Cuautepec

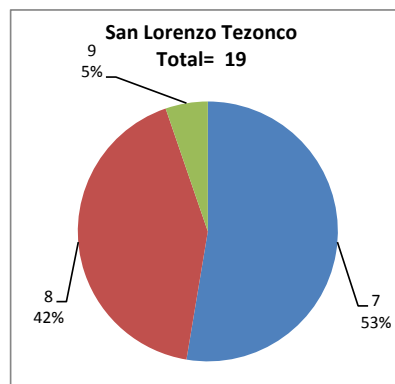
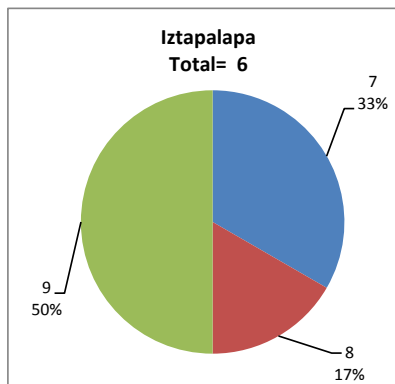


## BALANCE DE RESULTADOS

Tabla 2. Resultados de los estudiantes que obtuvieron la certificación

<b>Total de estudiantes:</b>	25
<b>Turno matutino:</b>	23
<b>Turno vespertino:</b>	2

Plantel	"7"			"8"			"9"			"10"			Total
	M	V	Sub total	M	V	Sub total	M	V	Sub total	M	V	Sub total	
DV													
CH													
IZT	2	0	2	1	0	1	3	0	3	0	0	0	6
SLT	8	2	10	8	0	8	1	0	1	0	0	0	19
CUAUT													
<b>Total</b>	<b>10</b>	<b>2</b>	<b>12</b>	<b>9</b>	<b>0</b>	<b>9</b>	<b>4</b>	<b>0</b>	<b>4</b>	<b>0</b>	<b>0</b>	<b>0</b>	<b>25</b>



### DESGLOSE DE RESULTADOS

Este apartado tiene como objetivo incluir información más detallada sobre el Balance de Resultados, así como proporcionar mayores elementos de análisis a los profesores y academias.

La información que se adiciona es un comparativo de los resultados que obtuvieron los estudiantes en los siguientes casos:

- Estudiantes inscritos a la certificación y al curso en Registro Escolar (que se supone asistieron a clases); y
- Estudiantes inscritos solamente a la certificación

### ESTUDIANTES QUE SOLICITARON LA CERTIFICACIÓN

**Tabla 3. Datos generales de los estudiantes**

Estudiantes inscritos				
Plantel	Total a la certificación	Al curso*	Al curso y a la certificación	Sólo a la certificación
DV				
CH				
IZT	6	5	5	1
SLT	21	22	20	1
CUAUT				
Total	27	27	25	2

\* Estudiantes inscritos al curso en Registro Escolar

**Tabla 4. Resultados de los estudiantes inscritos al curso y a la certificación**

Plantel	C			NC			NP			Total
	M	V	Sub total	M	V	Sub total	M	V	Sub total	
DV										
CH										
IZT	5	0	5	0	0	0	0	0	0	5
SLT	17	2	19	0	0	0	1	0	1	20
CUAUT										
Total	22	2	24	0	0	0	1	0	1	25

**Tabla 4.1 Resultados de los estudiantes que obtuvieron la certificación**

Plantel	"7"			"8"			"9"			"10"			Total
	M	V	Sub total	M	V	Sub total	M	V	Sub total	M	V	Sub total	
DV													
CH													
IZT	1	0	1	1	0	1	3	0	3	0	0	0	5
SLT	8	2	10	8	0	8	1	0	1	0	0	0	19
CUAUT													
Total	9	2	11	9	0	9	4	0	4	0	0	0	24

