

**Coordinación de Certificación y Registro**  
 16 de marzo de 2012

**Período de certificación:** B 2011-II (Diciembre 2011)  
**Academia:** Ingeniería

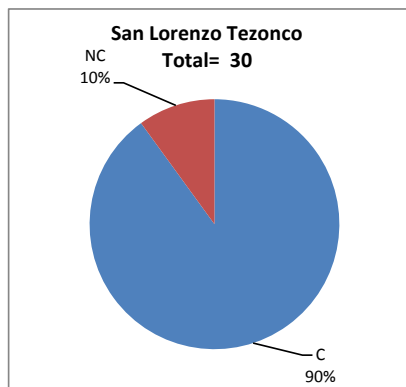
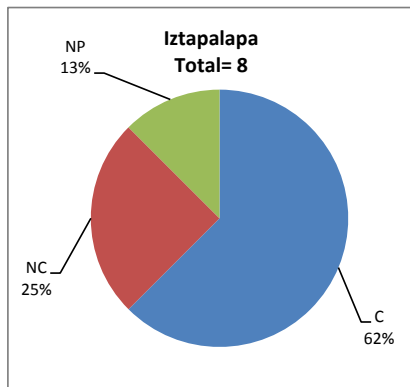
**Curso:** Radiocomunicaciones  
**Colegio:** Ciencia y Tecnología

**Tabla 1. Resultados globales de los estudiantes inscritos a la certificación**

<b>Total de estudiantes:</b>	<b>38</b>
<b>Turno matutino:</b>	<b>37</b>
<b>Turno vespertino:</b>	<b>1</b>

Plantel	C			NC			NP			Total
	M	V	Sub total	M	V	Sub total	M	V	Sub total	
DV										
CH										
IZT	5	0	5	2	0	2	0	1	1	8
SLT	27	0	27	3	0	3	0	0	0	30
CUAUT										
<b>Total</b>	<b>32</b>	<b>0</b>	<b>32</b>	<b>5</b>	<b>0</b>	<b>5</b>	<b>0</b>	<b>1</b>	<b>1</b>	<b>38</b>

**C:** Obtuvieron la certificación, **NC:** No obtuvieron la certificación, **NP:** No se presentaron; **M:** Turno matutino, **V:** Turno vespertino  
**DV:** Del Valle, **CH:** Centro Histórico, **IZT:** Iztapalapa, **SLT:** San Lorenzo Tezonco, **CUAUT:** Cuauhtémoc

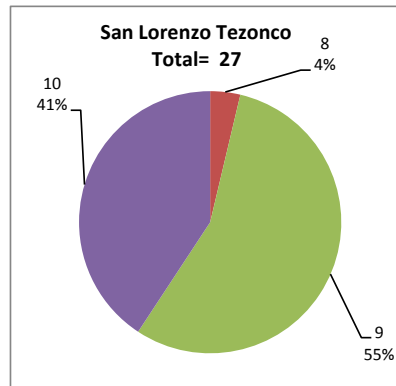
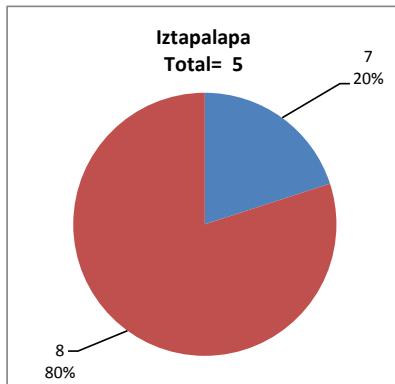


## BALANCE DE RESULTADOS

Tabla 2. Resultados de los estudiantes que obtuvieron la certificación

<b>Total de estudiantes:</b>	32
<b>Turno matutino:</b>	32
<b>Turno vespertino:</b>	0

Plantel	"7"			"8"			"9"			"10"			Total
	M	V	Sub total	M	V	Sub total	M	V	Sub total	M	V	Sub total	
DV													
CH													
IZT	1	0	1	4	0	4	0	0	0	0	0	0	5
SLT	0	0	0	1	0	1	15	0	15	11	0	11	27
CUAUT													
<b>Total</b>	<b>1</b>	<b>0</b>	<b>1</b>	<b>5</b>	<b>0</b>	<b>5</b>	<b>15</b>	<b>0</b>	<b>15</b>	<b>11</b>	<b>0</b>	<b>11</b>	<b>32</b>



## DESGLOSE DE RESULTADOS

Este apartado tiene como objetivo incluir información más detallada sobre el Balance de Resultados, así como proporcionar mayores elementos de análisis a los profesores y academias.

La información que se adiciona es un comparativo de los resultados que obtuvieron los estudiantes en los siguientes casos:

- a) Estudiantes inscritos a la certificación y al curso en Registro Escolar (que se supone asistieron a clases); y
- b) Estudiantes inscritos solamente a la certificación

## ESTUDIANTES QUE SOLICITARON LA CERTIFICACIÓN

**Tabla 3. Datos generales de los estudiantes**

Estudiantes inscritos				
Plantel	Total a la certificación	Al curso*	Al curso y a la certificación	Sólo a la certificación
DV				
CH	0	7	0	0
IZT	8	0	6	2
SLT	30	30	23	7
CUAUT				
<b>Total</b>	<b>38</b>	<b>37</b>	<b>29</b>	<b>9</b>

\* Estudiantes inscritos al curso en Registro Escolar

**Tabla 4. Resultados de los estudiantes inscritos al curso y a la certificación**

Plantel	C			NC			NP			Total
	M	V	Sub total	M	V	Sub total	M	V	Sub total	
DV										
CH										
IZT	4	0	4	1	0	1	0	1	1	6
SLT	20	0	20	3	0	3	0	0	0	23
CUAUT										
<b>Total</b>	<b>24</b>	<b>0</b>	<b>24</b>	<b>4</b>	<b>0</b>	<b>4</b>	<b>0</b>	<b>1</b>	<b>1</b>	<b>29</b>

**Tabla 4.1 Resultados de los estudiantes que obtuvieron la certificación**

Plantel	"7"			"8"			"9"			"10"			Total
	M	V	Sub total	M	V	Sub total	M	V	Sub total	M	V	Sub total	
DV													
CH													
IZT	0	0	0	4	0	4	0	0	0	0	0	0	4
SLT	0	0	0	1	0	1	12	0	12	7	0	7	20
CUAUT													
<b>Total</b>	<b>0</b>	<b>0</b>	<b>0</b>	<b>5</b>	<b>0</b>	<b>5</b>	<b>12</b>	<b>0</b>	<b>12</b>	<b>7</b>	<b>0</b>	<b>7</b>	<b>24</b>

## BALANCE DE RESULTADOS

**Tabla 5. Resultados de los estudiantes inscritos sólo a la certificación**

Plantel	C			NC			NP			Total
	M	V	Sub total	M	V	Sub total	M	V	Sub total	
DV										
CH										
IZT	1	0	1	1	0	1	0	0	0	2
SLT	7	0	7	0	0	0	0	0	0	7
CUAUT										
Total	8	0	8	1	0	1	0	0	0	9

**Tabla 5.1 Resultados de los estudiantes que obtuvieron la certificación**

Plantel	"7"			"8"			"9"			"10"			Total
	M	V	Sub total	M	V	Sub total	M	V	Sub total	M	V	Sub total	
DV													
CH													
IZT	1	0	1	0	0	0	0	0	0	0	0	0	1
SLT	0	0	0	0	0	0	3	0	3	4	0	4	7
CUAUT													
Total	1	0	1	0	0	0	3	0	3	4	0	4	8