

**Coordinación de Certificación y Registro**  
 13 de Marzo de 2012

**Período de certificación:** B 2011-II (Diciembre 2011)  
**Academia:** Informática

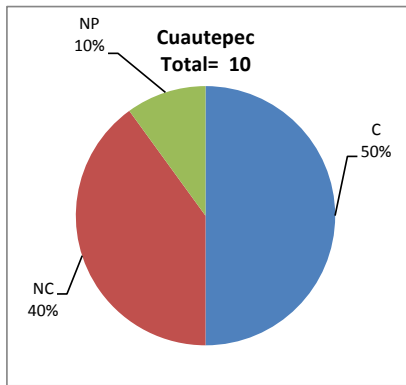
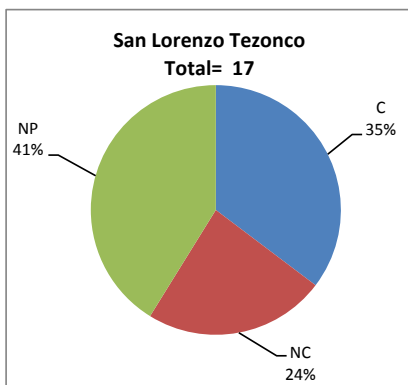
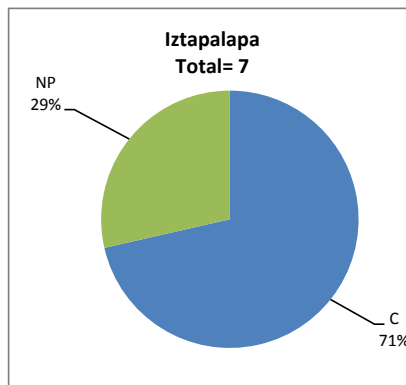
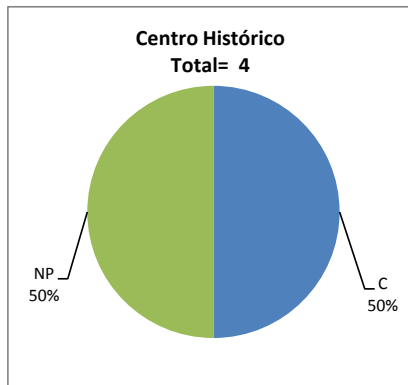
**Curso:** Programación orientada a objetos  
**Colegio:** Ciencia y Tecnología

**Tabla 1. Resultados globales de los estudiantes inscritos a la certificación**

<b>Total de estudiantes:</b>	38
<b>Turno matutino:</b>	22
<b>Turno vespertino:</b>	16

Plantel	C			NC			NP			Total
	M	V	Sub total	M	V	Sub total	M	V	Sub total	
DV										
CH	2	0	2	0	0	0	1	1	2	4
IZT	0	5	5	0	0	0	0	2	2	7
SLT	5	1	6	3	1	4	7	0	7	17
CUAUT	2	3	5	2	2	4	0	1	1	10
<b>Total</b>	<b>9</b>	<b>9</b>	<b>18</b>	<b>5</b>	<b>3</b>	<b>8</b>	<b>8</b>	<b>4</b>	<b>12</b>	<b>38</b>

**C:** Obtuvieron la certificación, **NC:** No obtuvieron la certificación, **NP:** No se presentaron; **M:** Turno matutino, **V:** Turno vespertino  
**DV:** Del Valle, **CH:** Centro Histórico, **IZT:** Iztapalapa, **SLT:** San Lorenzo Tezonco, **CUAUT:** Cuauhtepc

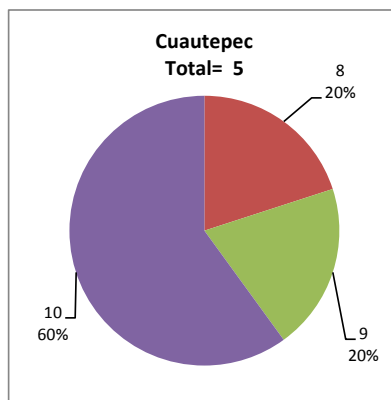
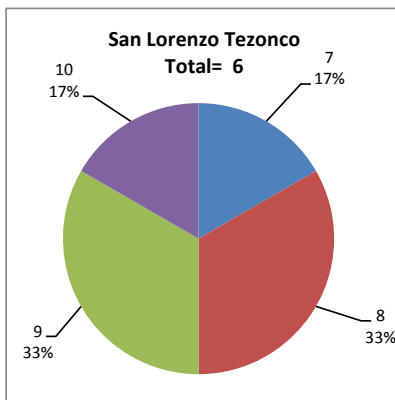
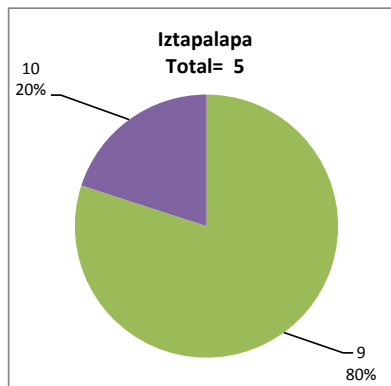
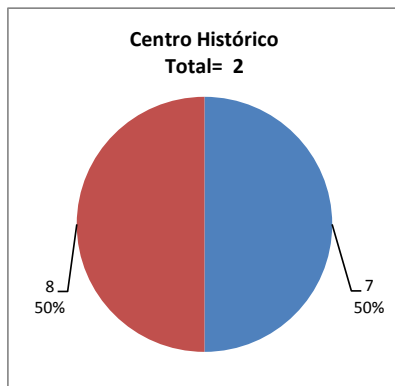


## BALANCE DE RESULTADOS

Tabla 2. Resultados de los estudiantes que obtuvieron la certificación

<b>Total de estudiantes:</b>	18
<b>Turno matutino:</b>	9
<b>Turno vespertino:</b>	9

Plantel	"7"			"8"			"9"			"10"			Total
	M	V	Sub total	M	V	Sub total	M	V	Sub total	M	V	Sub total	
DV													
CH	1	0	1	1	0	1	0	0	0	0	0	0	2
IZT	0	0	0	0	0	0	0	4	4	0	1	1	5
SLT	0	1	1	2	0	2	2	0	2	1	0	1	6
CUAUT	0	0	0	0	1	1	1	0	1	1	2	3	5
<b>Total</b>	<b>1</b>	<b>1</b>	<b>2</b>	<b>3</b>	<b>1</b>	<b>4</b>	<b>3</b>	<b>4</b>	<b>7</b>	<b>2</b>	<b>3</b>	<b>5</b>	<b>18</b>



### DESGLOSE DE RESULTADOS

Este apartado tiene como objetivo incluir información más detallada sobre el Balance de Resultados, así como proporcionar mayores elementos de análisis a los profesores y academias.

La información que se adiciona es un comparativo de los resultados que obtuvieron los estudiantes en los siguientes casos:

- a) Estudiantes inscritos a la certificación y al curso en Registro Escolar (que se supone asistieron a clases); y
- b) Estudiantes inscritos solamente a la certificación

### ESTUDIANTES QUE SOLICITARON LA CERTIFICACIÓN

**Tabla 3. Datos generales de los estudiantes**

Estudiantes inscritos				
Plantel	Total a la certificación	Al curso*	Al curso y a la certificación	Sólo a la certificación
DV				
CH	4	15	1	3
IZT	7	9	5	2
SLT	17	50	14	3
CUAUT	10	39	7	3
Total	<b>38</b>	<b>113</b>	<b>27</b>	<b>11</b>

\* Estudiantes inscritos al curso en Registro Escolar

**Tabla 4. Resultados de los estudiantes inscritos al curso y a la certificación**

Plantel	C			NC			NP			Total
	M	V	Sub total	M	V	Sub total	M	V	Sub total	
DV										
CH	0	0	0	0	0	0	1	0	1	1
IZT	0	4	4	0	0	0	0	1	1	5
SLT	5	0	5	2	1	3	6	0	6	14
CUAUT	1	3	4	2	0	2	0	1	1	7
Total	<b>6</b>	<b>7</b>	<b>13</b>	<b>4</b>	<b>1</b>	<b>5</b>	<b>7</b>	<b>2</b>	<b>9</b>	<b>27</b>

**Tabla 4.1 Resultados de los estudiantes que obtuvieron la certificación**

Plantel	"7"			"8"			"9"			"10"			Total
	M	V	Sub total	M	V	Sub total	M	V	Sub total	M	V	Sub total	
DV													
CH	0	0	0	0	0	0	0	0	0	0	0	0	0
IZT	0	0	0	0	0	0	0	3	3	0	1	1	4
SLT	0	0	0	2	0	2	2	0	2	1	0	1	5
CUAUT	0	0	0	0	1	1	1	0	1	0	2	2	4
Total	<b>0</b>	<b>0</b>	<b>0</b>	<b>2</b>	<b>1</b>	<b>3</b>	<b>3</b>	<b>3</b>	<b>6</b>	<b>1</b>	<b>3</b>	<b>4</b>	<b>13</b>

## BALANCE DE RESULTADOS

Tabla 5. Resultados de los estudiantes inscritos sólo a la certificación

Plantel	C			NC			NP			Total
	M	V	Sub total	M	V	Sub total	M	V	Sub total	
DV										
CH	2	0	2	0	0	0	0	1	1	3
IZT	0	1	1	0	0	0	0	1	1	2
SLT	0	1	1	1	0	1	1	0	1	3
CUAUT	1	0	1	0	2	2	0	0	0	3
Total	3	2	5	1	2	3	1	2	3	11

Tabla 5.1 Resultados de los estudiantes que obtuvieron la certificación

Plantel	"7"			"8"			"9"			"10"			Total
	M	V	Sub total	M	V	Sub total	M	V	Sub total	M	V	Sub total	
DV													
CH	1	0	1	1	0	1	0	0	0	0	0	0	2
IZT	0	0	0	0	0	0	0	1	1	0	0	0	1
SLT	0	1	1	0	0	0	0	0	0	0	0	0	1
CUAUT	0	0	0	0	0	0	0	0	0	1	0	1	1
Total	1	1	2	1	0	1	0	1	1	1	0	1	5