

Coordinación de Certificación y Registro
 9 de Marzo de 2012

Período de certificación: B 2011-II (Diciembre 2011)
Academia: Física

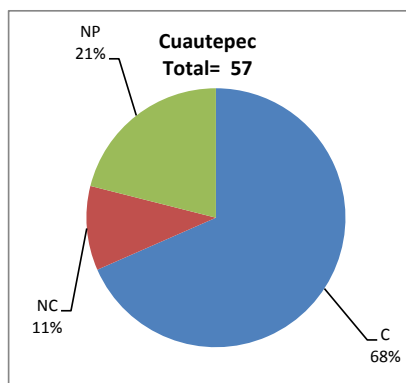
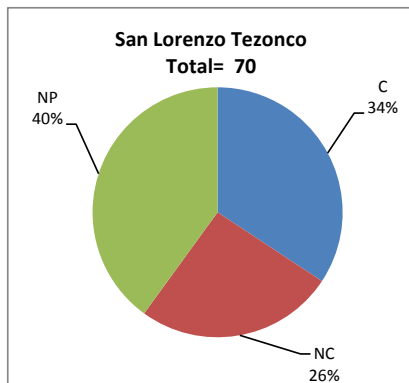
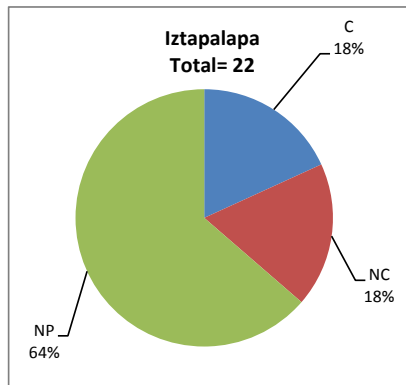
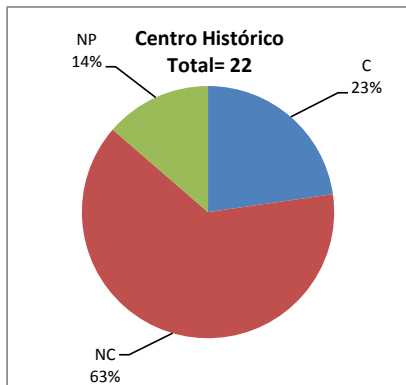
Curso: Mecánica I
Colegio: Ciencia y Tecnología

Tabla 1. Resultados globales de los estudiantes inscritos a la certificación

Total de estudiantes:	171
Turno matutino:	129
Turno vespertino:	42

Plantel	C			NC			NP			Total
	M	V	Sub total	M	V	Sub total	M	V	Sub total	
DV										
CH	1	4	5	14	0	14	3	0	3	22
IZT	1	3	4	1	3	4	12	2	14	22
SLT	21	3	24	9	9	18	20	8	28	70
CUAUT	33	6	39	6	0	6	8	4	12	57
Total	56	16	72	30	12	42	43	14	57	171

C: Obtuvieron la certificación, **NC:** No obtuvieron la certificación, **NP:** No se presentaron; **M:** Turno matutino, **V:** Turno vespertino
DV: Del Valle, **CH:** Centro Histórico, **IZT:** Iztapalapa, **SLT:** San Lorenzo Tezonco, **CUAUT:** Cuauhtémoc

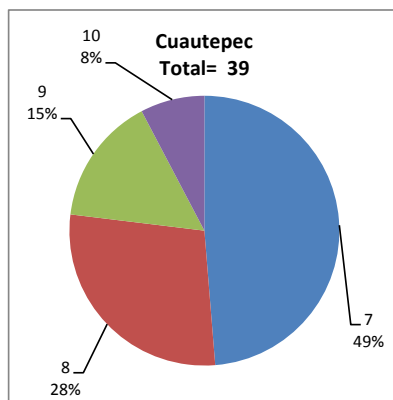
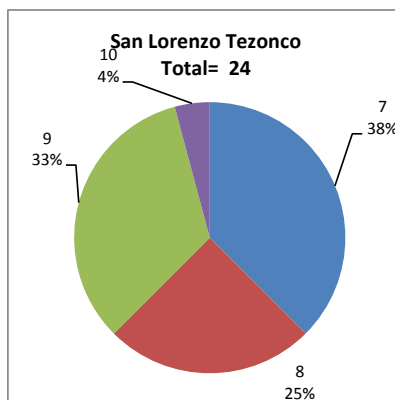
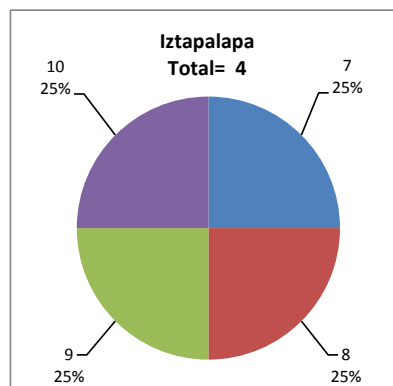
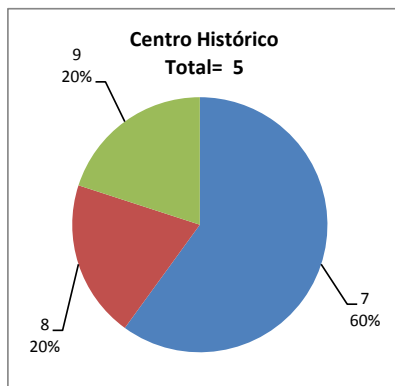


BALANCE DE RESULTADOS

Tabla 2. Resultados de los estudiantes que obtuvieron la certificación

Total de estudiantes:	72
Turno matutino:	56
Turno vespertino:	16

Plantel	"7"			"8"			"9"			"10"			Total
	M	V	Sub total	M	V	Sub total	M	V	Sub total	M	V	Sub total	
DV													
CH	1	2	3	0	1	1	0	1	1	0	0	0	5
IZT	1	0	1	0	1	1	0	1	1	0	1	1	4
SLT	8	1	9	5	1	6	7	1	8	1	0	1	24
CUAUT	17	2	19	7	4	11	6	0	6	3	0	3	39
Total	27	5	32	12	7	19	13	3	16	4	1	5	72



DESGLOSE DE RESULTADOS

Este apartado tiene como objetivo incluir información más detallada sobre el Balance de Resultados, así como proporcionar mayores elementos de análisis a los profesores y academias.

La información que se adiciona es un comparativo de los resultados que obtuvieron los estudiantes en los siguientes casos:

- a) Estudiantes inscritos a la certificación y al curso en Registro Escolar (que se supone asistieron a clases); y
- b) Estudiantes inscritos solamente a la certificación

ESTUDIANTES QUE SOLICITARON LA CERTIFICACIÓN

Tabla 3. Datos generales de los estudiantes

Estudiantes inscritos				
Plantel	Total a la certificación	Al curso*	Al curso y a la certificación	Sólo a la certificación
DV				
CH	22	39	18	4
IZT	22	40	11	11
SLT	70	119	33	37
CUAUT	57	141	49	8
Total	171	339	111	60

* Estudiantes inscritos al curso en Registro Escolar

Tabla 4. Resultados de los estudiantes inscritos al curso y a la certificación

Plantel	C			NC			NP			Total
	M	V	Sub total	M	V	Sub total	M	V	Sub total	
DV										
CH	1	2	3	13	0	13	2	0	2	18
IZT	0	2	2	0	2	2	7	0	7	11
SLT	11	2	13	3	4	7	8	5	13	33
CUAUT	28	4	32	5	0	5	8	4	12	49
Total	40	10	50	21	6	27	25	9	34	111

Tabla 4.1 Resultados de los estudiantes que obtuvieron la certificación

Plantel	"7"			"8"			"9"			"10"			Total
	M	V	Sub total	M	V	Sub total	M	V	Sub total	M	V	Sub total	
DV													
CH	1	1	2	0	1	1	0	0	0	0	0	0	3
IZT	0	0	0	0	1	1	0	0	0	0	1	1	2
SLT	4	1	5	3	0	3	3	1	4	1	0	1	13
CUAUT	16	2	18	6	2	8	4	0	4	2	0	2	32
Total	21	4	25	9	4	13	7	1	8	3	1	4	50

BALANCE DE RESULTADOS

Tabla 5. Resultados de los estudiantes inscritos sólo a la certificación

Plantel	C			NC			NP			Total
	M	V	Sub total	M	V	Sub total	M	V	Sub total	
DV										
CH	0	2	2	1	0	1	1	0	1	4
IZT	1	1	2	1	1	2	5	2	7	11
SLT	10	1	11	6	5	11	12	3	15	37
CUAUT	5	2	7	1	0	1	0	0	0	8
Total	16	6	22	9	6	15	18	5	23	60

Tabla 5.1 Resultados de los estudiantes que obtuvieron la certificación

Plantel	"7"			"8"			"9"			"10"			Total
	M	V	Sub total	M	V	Sub total	M	V	Sub total	M	V	Sub total	
DV													
CH	0	1	1	0	0	0	0	1	1	0	0	0	2
IZT	1	0	1	0	0	0	0	1	1	0	0	0	2
SLT	4	0	4	2	1	3	4	0	4	0	0	0	11
CUAUT	1	0	1	1	2	3	2	0	2	1	0	1	7
Total	6	1	7	3	3	6	6	2	8	1	0	1	22