

Coordinación de Certificación y Registro
 13 de Marzo de 2012

Período de certificación: B 2011-II (Diciembre 2011)
Academia: Informática

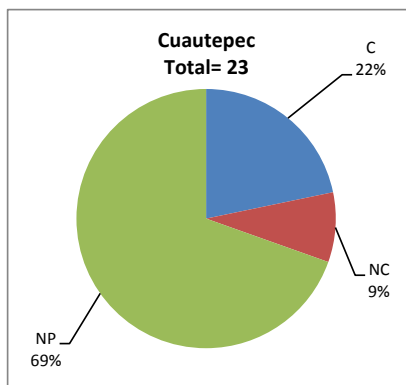
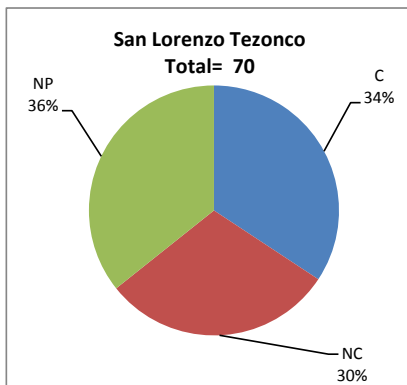
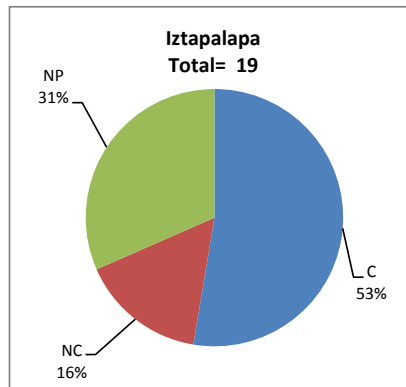
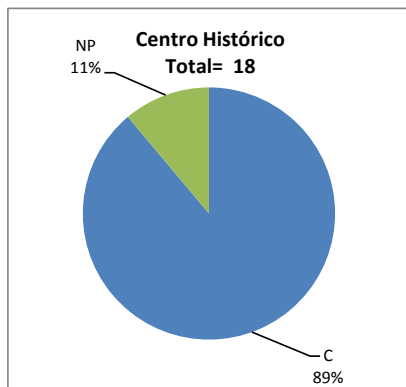
Curso: Introducción a la programación
Colegio: Ciencia y Tecnología

Tabla 1. Resultados globales de los estudiantes inscritos a la certificación

Total de estudiantes:	130
Turno matutino:	106
Turno vespertino:	24

Plantel	C			NC			NP			Total
	M	V	Sub total	M	V	Sub total	M	V	Sub total	
DV										
CH	16	0	16	0	0	0	2	0	2	18
IZT	10	0	10	3	0	3	6	0	6	19
SLT	14	10	24	16	5	21	16	9	25	70
CUAUT	5	0	5	2	0	2	16	0	16	23
Total	45	10	55	21	5	26	40	9	49	130

C: Obtuvieron la certificación, **NC:** No obtuvieron la certificación, **NP:** No se presentaron; **M:** Turno matutino, **V:** Turno vespertino
DV: Del Valle, **CH:** Centro Histórico, **IZT:** Iztapalapa, **SLT:** San Lorenzo Tezonco, **CUAUT:** Cuauhtémoc

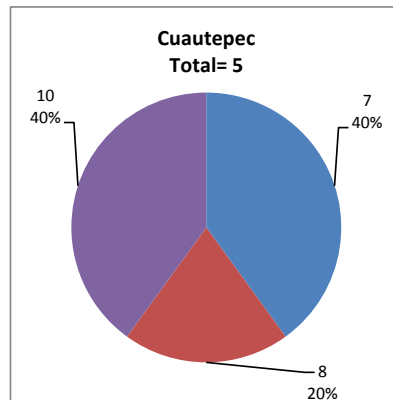
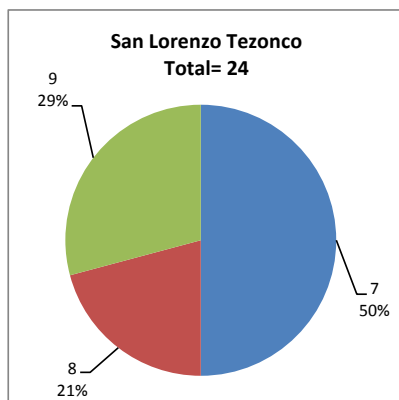
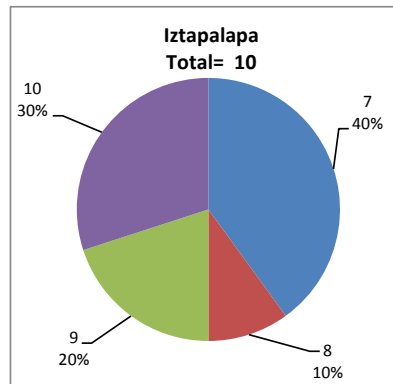
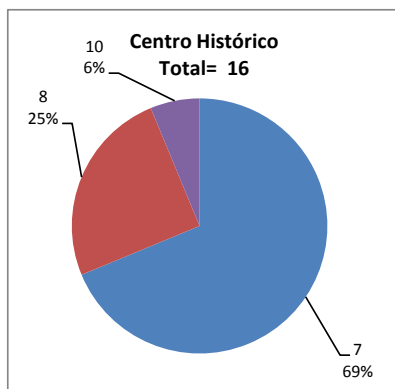


BALANCE DE RESULTADOS

Tabla 2. Resultados de los estudiantes que obtuvieron la certificación

Total de estudiantes:	55
Turno matutino:	45
Turno vespertino:	10

Plantel	"7"			"8"			"9"			"10"			Total
	M	V	Sub total	M	V	Sub total	M	V	Sub total	M	V	Sub total	
DV													
CH	11	0	11	4	0	4	0	0	0	1	0	1	16
IZT	4	0	4	1	0	1	2	0	2	3	0	3	10
SLT	6	6	12	2	3	5	6	1	7	0	0	0	24
CUAUT	2	0	2	1	0	1	0	0	0	2	0	2	5
Total	23	6	29	8	3	11	8	1	9	6	0	6	55



DESGLOSE DE RESULTADOS

Este apartado tiene como objetivo incluir información más detallada sobre el Balance de Resultados, así como proporcionar mayores elementos de análisis a los profesores y academias.

La información que se adiciona es un comparativo de los resultados que obtuvieron los estudiantes en los siguientes casos:

- a) Estudiantes inscritos a la certificación y al curso en Registro Escolar (que se supone asistieron a clases); y
- b) Estudiantes inscritos solamente a la certificación

ESTUDIANTES QUE SOLICITARON LA CERTIFICACIÓN

Tabla 3. Datos generales de los estudiantes

Estudiantes inscritos				
Plantel	Total a la certificación	Al curso*	Al curso y a la certificación	Sólo a la certificación
DV				
CH	18	29	15	3
IZT	19	27	12	7
SLT	70	90	34	36
CUAUT	23	63	16	7
Total	130	209	77	53

* Estudiantes inscritos al curso en Registro Escolar

Tabla 4. Resultados de los estudiantes inscritos al curso y a la certificación

Plantel	C			NC			NP			Total
	M	V	Sub total	M	V	Sub total	M	V	Sub total	
DV										
CH	15	0	15	0	0	0	0	0	0	15
IZT	7	0	7	1	0	1	4	0	4	12
SLT	8	6	14	7	0	7	10	3	13	34
CUAUT	5	0	5	2	0	2	9	0	9	16
Total	35	6	41	10	0	10	23	3	26	77

Tabla 4.1 Resultados de los estudiantes que obtuvieron la certificación

Plantel	"7"			"8"			"9"			"10"			Total
	M	V	Sub total	M	V	Sub total	M	V	Sub total	M	V	Sub total	
DV													
CH	11	0	11	4	0	4	0	0	0	0	0	0	15
IZT	3	0	3	0	0	0	2	0	2	2	0	2	7
SLT	3	3	6	1	3	4	4	0	4	0	0	0	14
CUAUT	2	0	2	1	0	1	0	0	0	2	0	2	5
Total	19	3	22	6	3	9	6	0	6	4	0	4	41

BALANCE DE RESULTADOS

Tabla 5. Resultados de los estudiantes inscritos sólo a la certificación

Plantel	C			NC			NP			Total
	M	V	Sub total	M	V	Sub total	M	V	Sub total	
DV										
CH	1	0	1	0	0	0	2	0	2	3
IZT	3	0	3	2	0	2	2	0	2	7
SLT	6	4	10	9	5	14	6	6	12	36
CUAUT	0	0	0	0	0	0	7	0	7	7
Total	10	4	14	11	5	16	17	6	23	53

Tabla 5.1 Resultados de los estudiantes que obtuvieron la certificación

Plantel	"7"			"8"			"9"			"10"			Total
	M	V	Sub total	M	V	Sub total	M	V	Sub total	M	V	Sub total	
DV													
CH	0	0	0	0	0	0	0	0	0	1	0	1	1
IZT	1	0	1	1	0	1	0	0	0	1	0	1	3
SLT	3	3	6	1	0	1	2	1	3	0	0	0	10
CUAUT	0	0	0	0	0	0	0	0	0	0	0	0	0
Total	4	3	7	2	0	2	2	1	3	2	0	2	14