

Coordinación de Certificación y Registro
 16 de marzo de 2012

Período de certificación: B 2011-II (Diciembre 2011)
Academia: Ingeniería

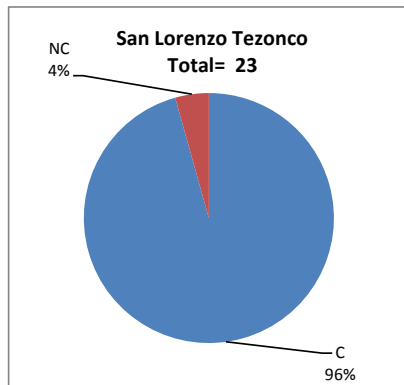
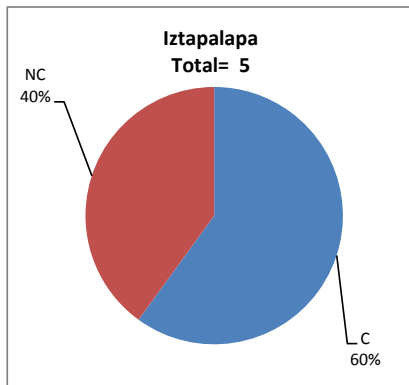
Curso: Electrotecnia I
Colegio: Ciencia y Tecnología

Tabla 1. Resultados globales de los estudiantes inscritos a la certificación

Total de estudiantes:	28
Turno matutino:	5
Turno vespertino:	23

Plantel	C			NC			NP			Total
	M	V	Sub total	M	V	Sub total	M	V	Sub total	
DV										
CH										
IZT	3	0	3	2	0	2	0	0	0	5
SLT	0	22	22	0	1	1	0	0	0	23
CUAUT										
Total	3	22	25	2	1	3	0	0	0	28

C: Obtuvieron la certificación, **NC:** No obtuvieron la certificación, **NP:** No se presentaron; **M:** Turno matutino, **V:** Turno vespertino
DV: Del Valle, **CH:** Centro Histórico, **IZT:** Iztapalapa, **SLT:** San Lorenzo Tezonco, **CUAUT:** Cuauhtepac

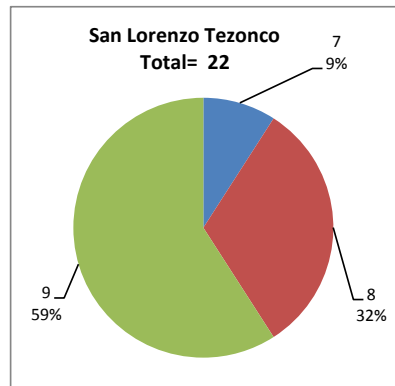
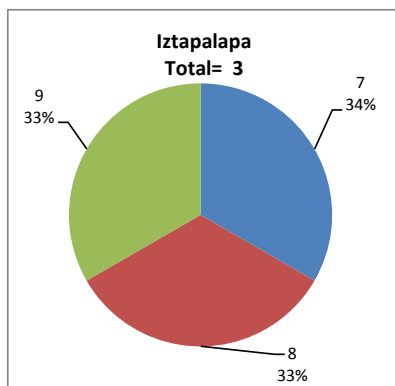


BALANCE DE RESULTADOS

Tabla 2. Resultados de los estudiantes que obtuvieron la certificación

Total de estudiantes:	25
Turno matutino:	3
Turno vespertino:	22

Plantel	"7"			"8"			"9"			"10"			Total
	M	V	Sub total	M	V	Sub total	M	V	Sub total	M	V	Sub total	
DV													
CH													
IZT	1	0	1	1	0	1	1	0	1	0	0	0	3
SLT	0	2	2	0	7	7	0	13	13	0	0	0	22
CUAUT													
Total	1	2	3	1	7	8	1	13	14	0	0	0	25



DESGLOSE DE RESULTADOS

Este apartado tiene como objetivo incluir información más detallada sobre el Balance de Resultados, así como proporcionar mayores elementos de análisis a los profesores y academias.

La información que se adiciona es un comparativo de los resultados que obtuvieron los estudiantes en los siguientes casos:

- Estudiantes inscritos a la certificación y al curso en Registro Escolar (que se supone asistieron a clases); y
- Estudiantes inscritos solamente a la certificación

ESTUDIANTES QUE SOLICITARON LA CERTIFICACIÓN

Tabla 3. Datos generales de los estudiantes

Estudiantes inscritos				
Plantel	Total a la certificación	Al curso*	Al curso y a la certificación	Sólo a la certificación
DV				
CH				
IZT	5	0	0	5
SLT	23	28	19	4
CUAUT				
Total	28	28	19	9

* Estudiantes inscritos al curso en Registro Escolar

Tabla 4. Resultados de los estudiantes inscritos al curso y a la certificación

Plantel	C			NC			NP			Total
	M	V	Sub total	M	V	Sub total	M	V	Sub total	
DV										
CH										
IZT	0	0	0	0	0	0	0	0	0	0
SLT	0	18	18	0	1	1	0	0	0	19
CUAUT										
Total	0	18	18	0	1	1	0	0	0	19

Tabla 4.1 Resultados de los estudiantes que obtuvieron la certificación

Plantel	"7"			"8"			"9"			"10"			Total
	M	V	Sub total	M	V	Sub total	M	V	Sub total	M	V	Sub total	
DV													
CH													
IZT	0	0	0	0	0	0	0	0	0	0	0	0	0
SLT	0	1	1	0	4	4	0	13	13	0	0	0	18
CUAUT													
Total	0	1	1	0	4	4	0	13	13	0	0	0	18

BALANCE DE RESULTADOS

Tabla 5. Resultados de los estudiantes inscritos sólo a la certificación

Plantel	C			NC			NP			Total
	M	V	Sub total	M	V	Sub total	M	V	Sub total	
DV										
CH										
IZT	3	0	3	2	0	2	0	0	0	5
SLT	0	4	4	0	0	0	0	0	0	4
CUAUT										
Total	3	4	7	2	0	2	0	0	0	9

Tabla 5.1 Resultados de los estudiantes que obtuvieron la certificación

Plantel	"7"			"8"			"9"			"10"			Total
	M	V	Sub total	M	V	Sub total	M	V	Sub total	M	V	Sub total	
DV													
CH													
IZT	1	0	1	1	0	1	1	0	1	0	0	0	3
SLT	0	1	1	0	3	3	0	0	0	0	0	0	4
CUAUT													
Total	1	1	2	1	3	4	1	0	1	0	0	0	7