

Coordinación de Certificación y Registro
 16 de Marzo de 2012

Período de certificación: B 2011-II (Diciembre 2011)
Academia: Ingeniería

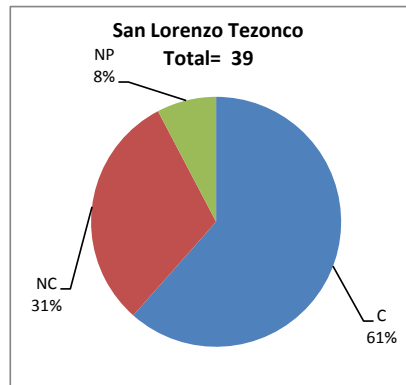
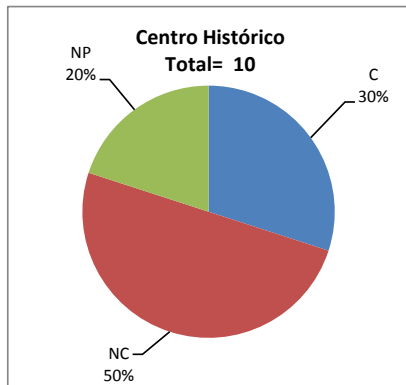
Curso: Electrónica digital I
Colegio: Ciencia y Tecnología

Tabla 1. Resultados globales de los estudiantes inscritos a la certificación

Total de estudiantes:	49
Turno matutino:	0
Turno vespertino:	49

Plantel	C			NC			NP			Total
	M	V	Sub total	M	V	Sub total	M	V	Sub total	
DV										
CH	0	3	3	0	5	5	0	2	2	10
IZT										
SLT	0	24	24	0	12	12	0	3	3	39
CUAUT										
Total	0	27	27	0	17	17	0	5	5	49

C: Obtuvieron la certificación, **NC:** No obtuvieron la certificación, **NP:** No se presentaron; **M:** Turno matutino, **V:** Turno vespertino
DV: Del Valle, **CH:** Centro Histórico, **IZT:** Iztapalapa, **SLT:** San Lorenzo Tezonco, **CUAUT:** Cuauhtémoc

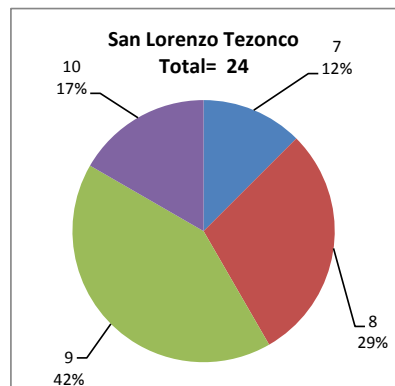
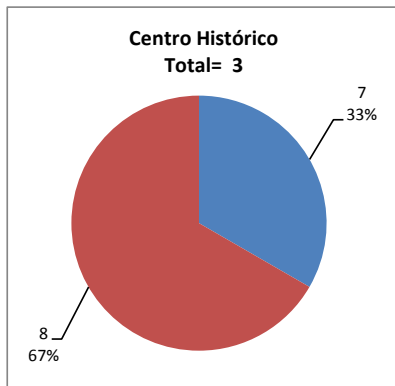


BALANCE DE RESULTADOS

Tabla 2. Resultados de los estudiantes que obtuvieron la certificación

Total de estudiantes:	27
Turno matutino:	0
Turno vespertino:	27

Plantel	"7"			"8"			"9"			"10"			Total
	M	V	Sub total	M	V	Sub total	M	V	Sub total	M	V	Sub total	
DV													
CH	0	1	1	0	2	2	0	0	0	0	0	0	3
IZT													
SLT	0	3	3	0	7	7	0	10	10	0	4	4	24
CUAUT													
Total	0	4	4	0	9	9	0	10	10	0	4	4	27



DESGLOSE DE RESULTADOS

Este apartado tiene como objetivo incluir información más detallada sobre el Balance de Resultados, así como proporcionar mayores elementos de análisis a los profesores y academias.

La información que se adiciona es un comparativo de los resultados que obtuvieron los estudiantes en los siguientes casos:

- Estudiantes inscritos a la certificación y al curso en Registro Escolar (que se supone asistieron a clases); y
- Estudiantes inscritos solamente a la certificación

ESTUDIANTES QUE SOLICITARON LA CERTIFICACIÓN

Tabla 3. Datos generales de los estudiantes

Estudiantes inscritos				
Plantel	Total a la certificación	Al curso*	Al curso y a la certificación	Sólo a la certificación
DV				
CH	10	12	10	0
IZT				
SLT	39	30	25	14
CUAUT				
Total	49	42	35	14

* Estudiantes inscritos al curso en Registro Escolar

Tabla 4. Resultados de los estudiantes inscritos al curso y a la certificación

Plantel	C			NC			NP			Total
	M	V	Sub total	M	V	Sub total	M	V	Sub total	
DV										
CH	0	3	3	0	5	5	0	2	2	10
IZT										
SLT	0	14	14	0	8	8	0	3	3	25
CUAUT										
Total	0	17	17	0	13	13	0	5	5	35

Tabla 4.1 Resultados de los estudiantes que obtuvieron la certificación

Plantel	"7"			"8"			"9"			"10"			Total
	M	V	Sub total	M	V	Sub total	M	V	Sub total	M	V	Sub total	
DV													
CH	0	1	1	0	2	2	0	0	0	0	0	0	3
IZT													
SLT	0	1	1	0	4	4	0	7	7	0	2	2	14
CUAUT													
Total	0	2	2	0	6	6	0	7	7	0	2	2	17

BALANCE DE RESULTADOS

Tabla 5. Resultados de los estudiantes inscritos sólo a la certificación

Plantel	C			NC			NP			Total
	M	V	Sub total	M	V	Sub total	M	V	Sub total	
DV										
CH	0	0	0	0	0	0	0	0	0	0
IZT										
SLT	0	10	10	0	4	4	0	0	0	14
CUAUT										
Total	0	10	10	0	4	4	0	0	0	14

Tabla 5.1 Resultados de los estudiantes que obtuvieron la certificación

Plantel	"7"			"8"			"9"			"10"			Total
	M	V	Sub total	M	V	Sub total	M	V	Sub total	M	V	Sub total	
DV													
CH	0	0	0	0	0	0	0	0	0	0	0	0	0
IZT													
SLT	0	2	2	0	3	3	0	3	3	0	2	2	10
CUAUT													
Total	0	2	2	0	3	3	0	3	3	0	2	2	10