

Coordinación de Certificación y Registro
 9 de Marzo de 2012

Período de certificación: B 2011-II (Diciembre 2011)
Academia: Física

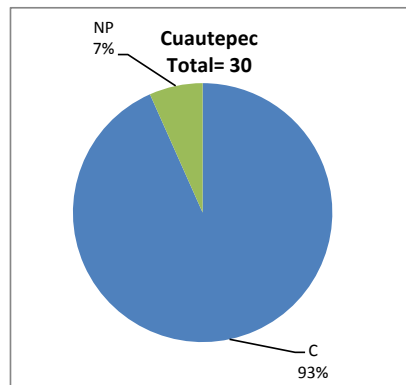
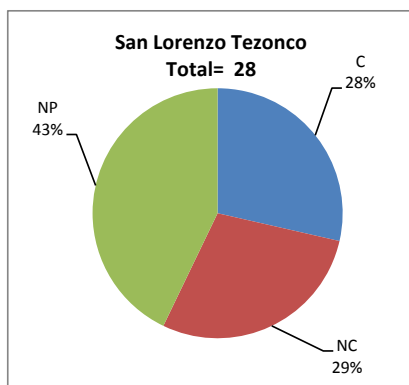
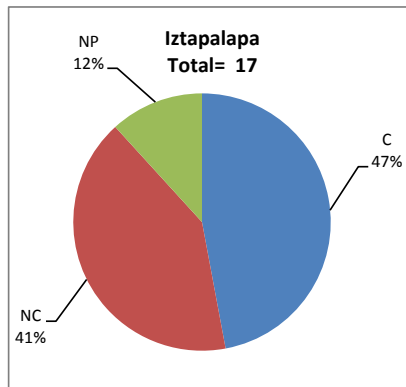
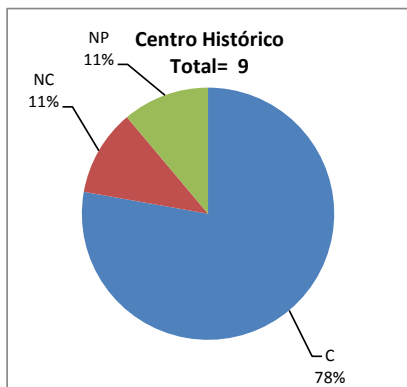
Curso: Electricidad y magnetismo
Colegio: Ciencia y Tecnología

Tabla 1. Resultados globales de los estudiantes inscritos a la certificación

Total de estudiantes:	84
Turno matutino:	25
Turno vespertino:	59

Plantel	C			NC			NP			Total
	M	V	Sub total	M	V	Sub total	M	V	Sub total	
DV										
CH	0	7	7	0	1	1	1	0	1	9
IZT	3	5	8	6	1	7	0	2	2	17
SLT	2	6	8	5	3	8	3	9	12	28
CUAUT	5	23	28	0	0	0	0	2	2	30
Total	10	41	51	11	5	16	4	13	17	84

C: Obtuvieron la certificación, **NC:** No obtuvieron la certificación, **NP:** No se presentaron; **M:** Turno matutino, **V:** Turno vespertino
DV: Del Valle, **CH:** Centro Histórico, **IZT:** Iztapalapa, **SLT:** San Lorenzo Tezonco, **CUAUT:** Cuauhtémoc

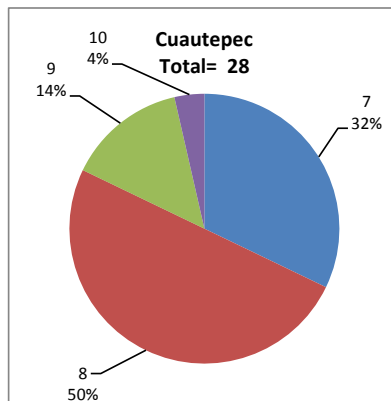
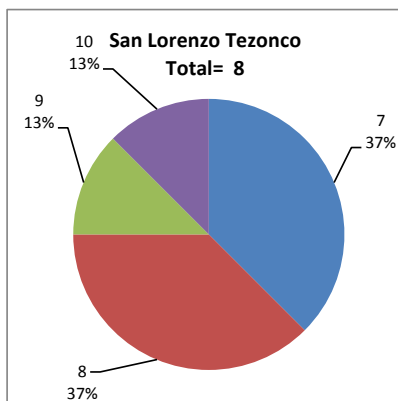
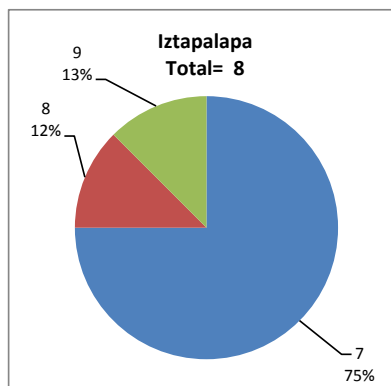
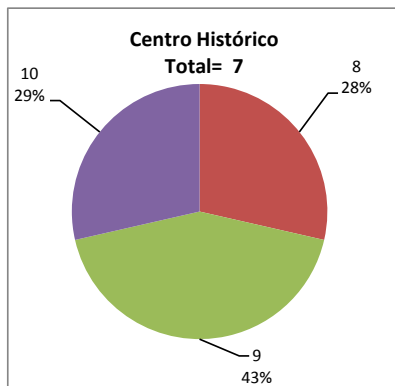


BALANCE DE RESULTADOS

Tabla 2. Resultados de los estudiantes que obtuvieron la certificación

Total de estudiantes:	51
Turno matutino:	10
Turno vespertino:	41

Plantel	"7"			"8"			"9"			"10"			Total
	M	V	Sub total	M	V	Sub total	M	V	Sub total	M	V	Sub total	
DV													
CH	0	0	0	0	2	2	0	3	3	0	2	2	7
IZT	3	3	6	0	1	1	0	1	1	0	0	0	8
SLT	0	3	3	1	2	3	1	0	1	0	1	1	8
CUAUT	0	9	9	2	12	14	2	2	4	1	0	1	28
Total	3	15	18	3	17	20	3	6	9	1	3	4	51



DESGLOSE DE RESULTADOS

Este apartado tiene como objetivo incluir información más detallada sobre el Balance de Resultados, así como proporcionar mayores elementos de análisis a los profesores y academias.

La información que se adiciona es un comparativo de los resultados que obtuvieron los estudiantes en los siguientes casos:

- Estudiantes inscritos a la certificación y al curso en Registro Escolar (que se supone asistieron a clases); y
- Estudiantes inscritos solamente a la certificación

ESTUDIANTES QUE SOLICITARON LA CERTIFICACIÓN

Tabla 3. Datos generales de los estudiantes

Estudiantes inscritos				
Plantel	Total a la certificación	Al curso*	Al curso y a la certificación	Sólo a la certificación
DV				
CH	9	6	7	2
IZT	17	17	16	1
SLT	28	73	21	7
CUAUT	30	39	28	2
Total	84	135	72	12

* Estudiantes inscritos al curso en Registro Escolar

Tabla 4. Resultados de los estudiantes inscritos al curso y a la certificación

Plantel	C			NC			NP			Total
	M	V	Sub total	M	V	Sub total	M	V	Sub total	
DV										
CH	0	6	6	0	1	1	0	0	0	7
IZT	2	5	7	6	1	7	0	2	2	16
SLT	2	6	8	5	1	6	3	4	7	21
CUAUT	5	21	26	0	0	0	0	2	2	28
Total	9	38	47	11	3	14	3	8	11	72

Tabla 4.1 Resultados de los estudiantes que obtuvieron la certificación

Plantel	"7"			"8"			"9"			"10"			Total
	M	V	Sub total	M	V	Sub total	M	V	Sub total	M	V	Sub total	
DV													
CH	0	0	0	0	2	2	0	3	3	0	1	1	6
IZT	2	3	5	0	1	1	0	1	1	0	0	0	7
SLT	0	3	3	1	2	3	1	0	1	0	1	1	8
CUAUT	0	7	7	2	12	14	2	2	4	1	0	1	26
Total	2	13	15	3	17	20	3	6	9	1	2	3	47

BALANCE DE RESULTADOS

Tabla 5. Resultados de los estudiantes inscritos sólo a la certificación

Plantel	C			NC			NP			Total
	M	V	Sub total	M	V	Sub total	M	V	Sub total	
DV										
CH	0	1	1	0	0	0	1	0	1	2
IZT	1	0	1	0	0	0	0	0	0	1
SLT	0	0	0	0	2	2	0	5	5	7
CUAUT	0	2	2	0	0	0	0	0	0	2
Total	1	3	4	0	2	2	1	5	6	12

Tabla 5.1 Resultados de los estudiantes que obtuvieron la certificación

Plantel	"7"			"8"			"9"			"10"			Total
	M	V	Sub total	M	V	Sub total	M	V	Sub total	M	V	Sub total	
DV													
CH	0	0	0	0	0	0	0	0	0	0	1	1	1
IZT	1	0	1	0	0	0	0	0	0	0	0	0	1
SLT	0	0	0	0	0	0	0	0	0	0	0	0	0
CUAUT	0	2	2	0	0	0	0	0	0	0	0	0	2
Total	1	2	3	0	0	0	0	0	0	0	1	1	4