

Coordinación de Certificación y Registro
 15 de Marzo de 2012

Período de certificación: B 2011-II (Diciembre 2011)
Academia: Matemáticas

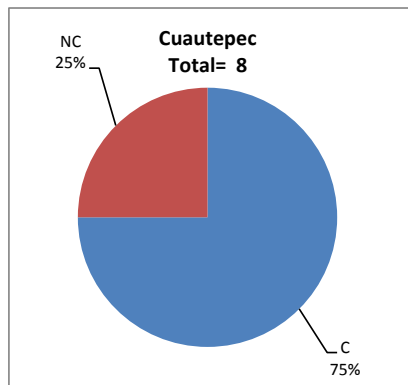
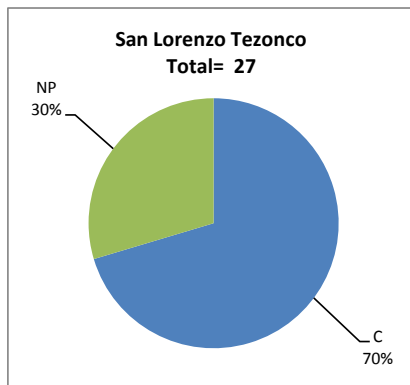
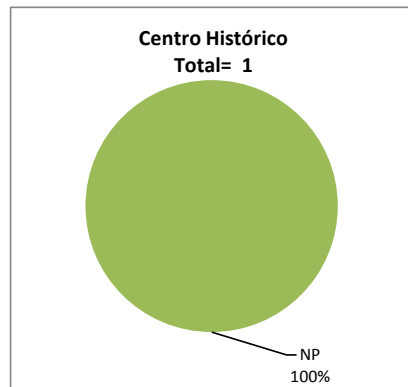
Curso: Ecuaciones diferenciales ordinarias
Colegio: Ciencia y Tecnología

Tabla 1. Resultados globales de los estudiantes inscritos a la certificación

Total de estudiantes:	36
Turno matutino:	19
Turno vespertino:	17

Plantel	C			NC			NP			Total
	M	V	Sub total	M	V	Sub total	M	V	Sub total	
DV										
CH	0	0	0	0	0	0	1	0	1	1
IZT										
SLT	12	7	19	0	0	0	6	2	8	27
CUAUT	0	6	6	0	2	2	0	0	0	8
Total	12	13	25	0	2	2	7	2	9	36

C: Obtuvieron la certificación, **NC:** No obtuvieron la certificación, **NP:** No se presentaron; **M:** Turno matutino, **V:** Turno vespertino
DV: Del Valle, **CH:** Centro Histórico, **IZT:** Iztapalapa, **SLT:** San Lorenzo Tezonco, **CUAUT:** Cuauhtepec

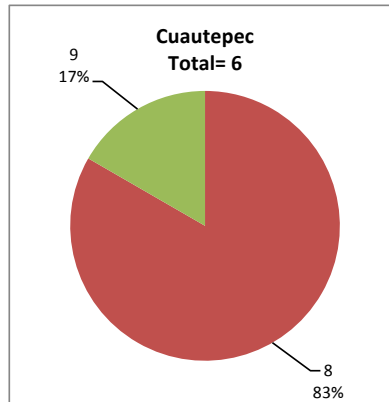
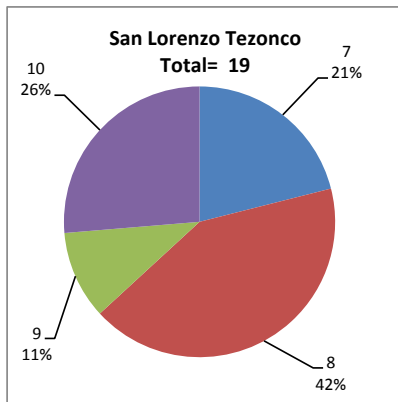


BALANCE DE RESULTADOS

Tabla 2. Resultados de los estudiantes que obtuvieron la certificación

Total de estudiantes:	25
Turno matutino:	12
Turno vespertino:	13

Plantel	"7"			"8"			"9"			"10"			Total
	M	V	Sub total	M	V	Sub total	M	V	Sub total	M	V	Sub total	
DV													
CH	0	0	0	0	0	0	0	0	0	0	0	0	0
IZT													
SLT	3	1	4	5	3	8	1	1	2	3	2	5	19
CUAUT	0	0	0	0	5	5	0	1	1	0	0	0	6
Total	3	1	4	5	8	13	1	2	3	3	2	5	25



DESGLOSE DE RESULTADOS

Este apartado tiene como objetivo incluir información más detallada sobre el Balance de Resultados, así como proporcionar mayores elementos de análisis a los profesores y academias.

La información que se adiciona es un comparativo de los resultados que obtuvieron los estudiantes en los siguientes casos:

- Estudiantes inscritos a la certificación y al curso en Registro Escolar (que se supone asistieron a clases); y
- Estudiantes inscritos solamente a la certificación

ESTUDIANTES QUE SOLICITARON LA CERTIFICACIÓN

Tabla 3. Datos generales de los estudiantes

Estudiantes inscritos				
Plantel	Total a la certificación	Al curso*	Al curso y a la certificación	Sólo a la certificación
DV				
CH	1	0	0	1
IZT				
SLT	27	37	15	12
CUAUT	8	6	5	3
Total	36	43	20	16

* Estudiantes inscritos al curso en Registro Escolar

Tabla 4. Resultados de los estudiantes inscritos al curso y a la certificación

Plantel	C			NC			NP			Total
	M	V	Sub total	M	V	Sub total	M	V	Sub total	
DV										
CH	0	0	0	0	0	0	0	0	0	0
IZT										
SLT	7	3	10	0	0	0	4	1	5	15
CUAUT	0	4	4	0	1	1	0	0	0	5
Total	7	7	14	0	1	1	4	1	5	20

Tabla 4.1 Resultados de los estudiantes que obtuvieron la certificación

Plantel	"7"			"8"			"9"			"10"			Total
	M	V	Sub total	M	V	Sub total	M	V	Sub total	M	V	Sub total	
DV													
CH	0	0	0	0	0	0	0	0	0	0	0	0	0
IZT													
SLT	2	0	2	3	1	4	1	1	2	1	1	2	10
CUAUT	0	0	0	0	3	3	0	1	1	0	0	0	4
Total	2	0	2	3	4	7	1	2	3	1	1	2	14

BALANCE DE RESULTADOS

Tabla 5. Resultados de los estudiantes inscritos sólo a la certificación

Plantel	C			NC			NP			Total
	M	V	Sub total	M	V	Sub total	M	V	Sub total	
DV										
CH	0	0	0	0	0	0	1	0	1	1
IZT										
SLT	5	4	9	0	0	0	2	1	3	12
CUAUT	0	2	2	0	1	1	0	0	0	3
Total	5	6	11	0	1	1	3	1	4	16

Tabla 5.1 Resultados de los estudiantes que obtuvieron la certificación

Plantel	"7"			"8"			"9"			"10"			Total
	M	V	Sub total	M	V	Sub total	M	V	Sub total	M	V	Sub total	
DV													
CH	0	0	0	0	0	0	0	0	0	0	0	0	0
IZT													
SLT	1	1	2	2	2	4	0	0	0	2	1	3	9
CUAUT	0	0	0	0	2	2	0	0	0	0	0	0	2
Total	1	1	2	2	4	6	0	0	0	2	1	3	11