

**Coordinación de Certificación y Registro**  
 15 de Marzo de 2012

**Período de certificación:** B 2011-II (Diciembre 2011)  
**Academia:** Ingeniería

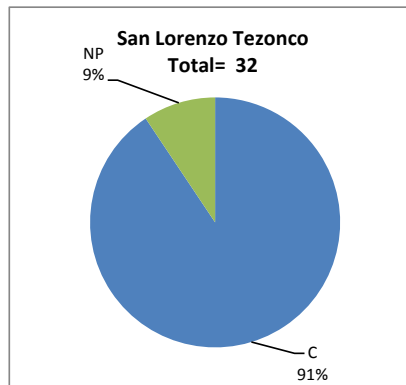
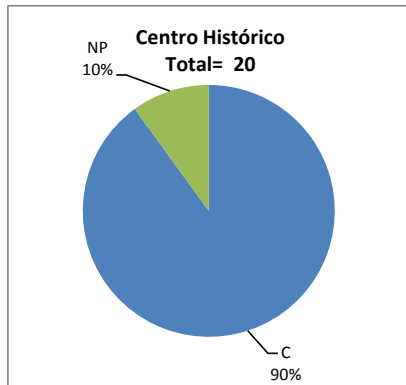
**Curso:** CAD en ingeniería  
**Colegio:** Ciencia y Tecnología

**Tabla 1. Resultados globales de los estudiantes inscritos a la certificación**

<b>Total de estudiantes:</b>	52
<b>Turno matutino:</b>	52
<b>Turno vespertino:</b>	0

Plantel	C			NC			NP			Total
	M	V	Sub total	M	V	Sub total	M	V	Sub total	
DV										
CH	18	0	18	0	0	0	2	0	2	20
IZT										
SLT	29	0	29	0	0	0	3	0	3	32
CUAUT										
<b>Total</b>	<b>47</b>	<b>0</b>	<b>47</b>	<b>0</b>	<b>0</b>	<b>0</b>	<b>5</b>	<b>0</b>	<b>5</b>	<b>52</b>

**C:** Obtuvieron la certificación, **NC:** No obtuvieron la certificación, **NP:** No se presentaron; **M:** Turno matutino, **V:** Turno vespertino  
**DV:** Del Valle, **CH:** Centro Histórico, **IZT:** Iztapalapa, **SLT:** San Lorenzo Tezonco, **CUAUT:** Cuauhtepac

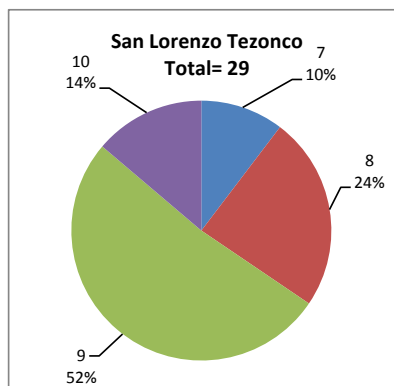
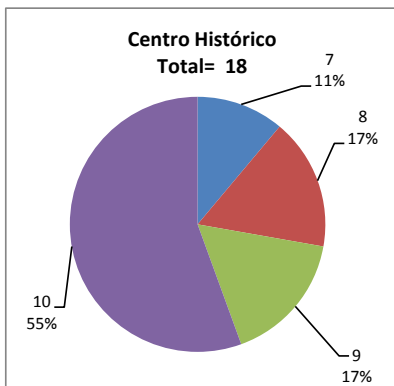


## BALANCE DE RESULTADOS

Tabla 2. Resultados de los estudiantes que obtuvieron la certificación

<b>Total de estudiantes:</b>	47
<b>Turno matutino:</b>	47
<b>Turno vespertino:</b>	0

Plantel	"7"			"8"			"9"			"10"			Total
	M	V	Sub total	M	V	Sub total	M	V	Sub total	M	V	Sub total	
DV													
CH	2	0	2	3	0	3	3	0	3	10	0	10	18
IZT													
SLT	3	0	3	7	0	7	15	0	15	4	0	4	29
CUAUT													
<b>Total</b>	<b>5</b>	<b>0</b>	<b>5</b>	<b>10</b>	<b>0</b>	<b>10</b>	<b>18</b>	<b>0</b>	<b>18</b>	<b>14</b>	<b>0</b>	<b>14</b>	<b>47</b>



### DESGLOSE DE RESULTADOS

Este apartado tiene como objetivo incluir información más detallada sobre el Balance de Resultados, así como proporcionar mayores elementos de análisis a los profesores y academias.

La información que se adiciona es un comparativo de los resultados que obtuvieron los estudiantes en los siguientes casos:

- Estudiantes inscritos a la certificación y al curso en Registro Escolar (que se supone asistieron a clases); y
- Estudiantes inscritos solamente a la certificación

### ESTUDIANTES QUE SOLICITARON LA CERTIFICACIÓN

**Tabla 3. Datos generales de los estudiantes**

Estudiantes inscritos				
Plantel	Total a la certificación	Al curso*	Al curso y a la certificación	Sólo a la certificación
DV				
CH	20	28	19	1
IZT				
SLT	32	30	22	10
CUAUT				
Total	52	58	41	11

\* Estudiantes inscritos al curso en Registro Escolar

**Tabla 4. Resultados de los estudiantes inscritos al curso y a la certificación**

Plantel	C			NC			NP			Total
	M	V	Sub total	M	V	Sub total	M	V	Sub total	
DV										
CH	17	0	17	0	0	0	2	0	2	19
IZT										
SLT	22	0	22	0	0	0	0	0	0	22
CUAUT										
Total	39	0	39	0	0	0	2	0	2	41

**Tabla 4.1 Resultados de los estudiantes que obtuvieron la certificación**

Plantel	"7"			"8"			"9"			"10"			Total
	M	V	Sub total	M	V	Sub total	M	V	Sub total	M	V	Sub total	
DV													
CH	1	0	1	3	0	3	3	0	3	10	0	10	17
IZT													
SLT	2	0	2	3	0	3	14	0	14	3	0	3	22
CUAUT													
Total	3	0	3	6	0	6	17	0	17	13	0	13	39

## BALANCE DE RESULTADOS

**Tabla 5. Resultados de los estudiantes inscritos sólo a la certificación**

Plantel	C			NC			NP			Total
	M	V	Sub total	M	V	Sub total	M	V	Sub total	
DV										
CH	1	0	1	0	0	0	0	0	0	1
IZT										
SLT	7	0	7	0	0	0	3	0	3	10
CUAUT										
Total	8	0	8	0	0	0	3	0	3	11

**Tabla 5.1 Resultados de los estudiantes que obtuvieron la certificación**

Plantel	"7"			"8"			"9"			"10"			Total
	M	V	Sub total	M	V	Sub total	M	V	Sub total	M	V	Sub total	
DV													
CH	1	0	1	0	0	0	0	0	0	0	0	0	1
IZT													
SLT	1	0	1	4	0	4	1	0	1	1	0	1	7
CUAUT													
Total	2	0	2	4	0	4	1	0	1	1	0	1	8