

**Coordinación de Certificación y Registro**  
 15 de Marzo de 2012

**Período de certificación:** B 2011-II (Diciembre 2011)  
**Academia:** Matemáticas

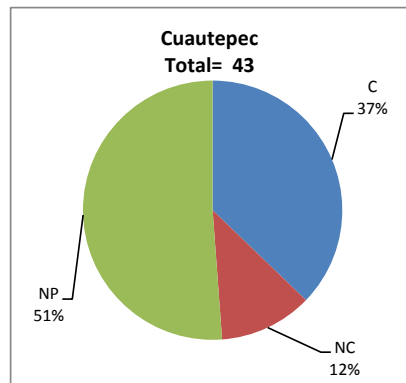
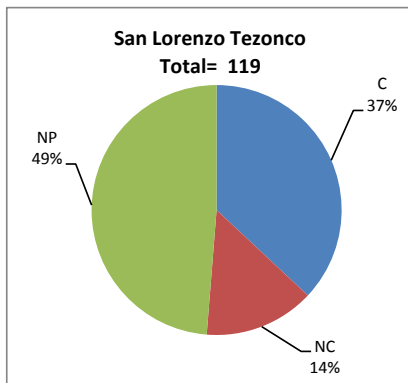
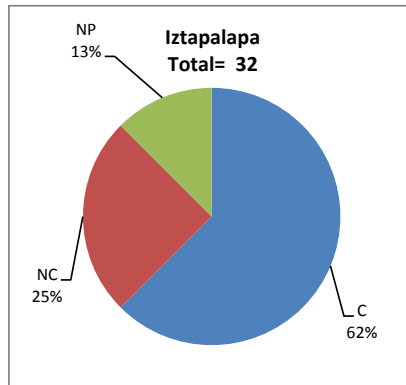
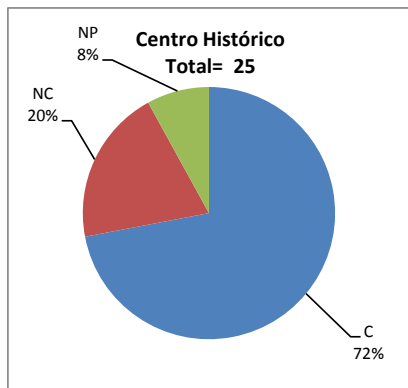
**Curso:** Álgebra lineal  
**Colegio:** Ciencia y Tecnología

**Tabla 1. Resultados globales de los estudiantes inscritos a la certificación**

<b>Total de estudiantes:</b>	219
<b>Turno matutino:</b>	149
<b>Turno vespertino:</b>	70

Plantel	C			NC			NP			Total
	M	V	Sub total	M	V	Sub total	M	V	Sub total	
DV										
CH	18	0	18	5	0	5	2	0	2	25
IZT	17	3	20	5	3	8	3	1	4	32
SLT	21	23	44	13	4	17	35	23	58	119
CUAUT	14	2	16	4	1	5	12	10	22	43
<b>Total</b>	<b>70</b>	<b>28</b>	<b>98</b>	<b>27</b>	<b>8</b>	<b>35</b>	<b>52</b>	<b>34</b>	<b>86</b>	<b>219</b>

**C:** Obtuvieron la certificación, **NC:** No obtuvieron la certificación, **NP:** No se presentaron; **M:** Turno matutino, **V:** Turno vespertino  
**DV:** Del Valle, **CH:** Centro Histórico, **IZT:** Iztapalapa, **SLT:** San Lorenzo Tezonco, **CUAUT:** Cuauhtémoc

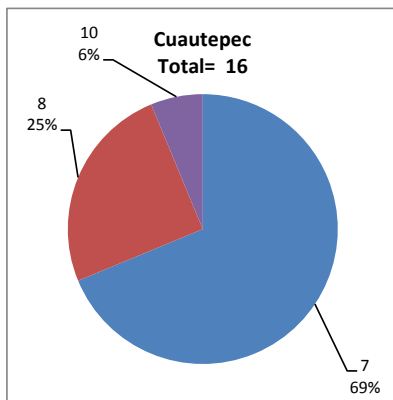
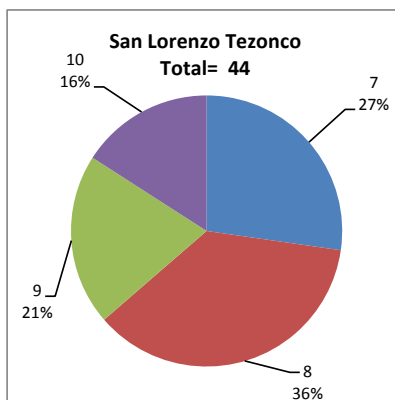
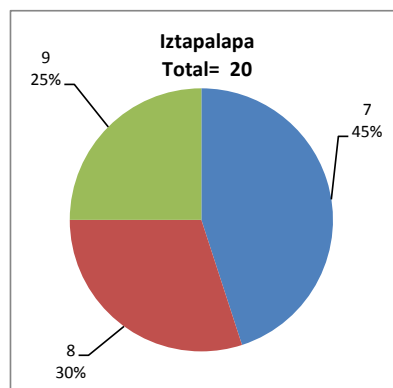
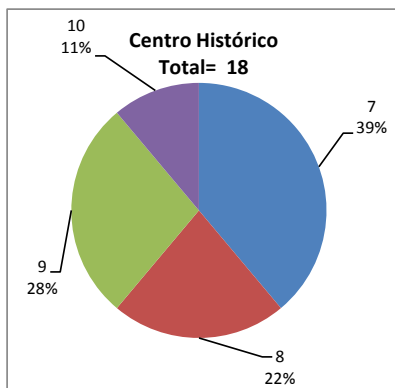


## BALANCE DE RESULTADOS

Tabla 2. Resultados de los estudiantes que obtuvieron la certificación

<b>Total de estudiantes:</b>	98
<b>Turno matutino:</b>	70
<b>Turno vespertino:</b>	28

Plantel	"7"			"8"			"9"			"10"			Total
	M	V	Sub total	M	V	Sub total	M	V	Sub total	M	V	Sub total	
DV													
CH	7	0	7	4	0	4	5	0	5	2	0	2	18
IZT	8	1	9	5	1	6	4	1	5	0	0	0	20
SLT	5	7	12	5	11	16	6	3	9	5	2	7	44
CUAUT	11	0	11	3	1	4	0	0	0	0	1	1	16
<b>Total</b>	<b>31</b>	<b>8</b>	<b>39</b>	<b>17</b>	<b>13</b>	<b>30</b>	<b>15</b>	<b>4</b>	<b>19</b>	<b>7</b>	<b>3</b>	<b>10</b>	<b>98</b>



### DESGLOSE DE RESULTADOS

Este apartado tiene como objetivo incluir información más detallada sobre el Balance de Resultados, así como proporcionar mayores elementos de análisis a los profesores y academias.

La información que se adiciona es un comparativo de los resultados que obtuvieron los estudiantes en los siguientes casos:

- Estudiantes inscritos a la certificación y al curso en Registro Escolar (que se supone asistieron a clases); y
- Estudiantes inscritos solamente a la certificación

### ESTUDIANTES QUE SOLICITARON LA CERTIFICACIÓN

**Tabla 3. Datos generales de los estudiantes**

Estudiantes inscritos				
Plantel	Total a la certificación	Al curso*	Al curso y a la certificación	Sólo a la certificación
DV				
CH	25	30	23	2
IZT	32	42	27	5
SLT	119	226	93	26
CUAUT	43	80	32	11
Total	219	378	175	44

\* Estudiantes inscritos al curso en Registro Escolar

**Tabla 4. Resultados de los estudiantes inscritos al curso y a la certificación**

Plantel	C			NC			NP			Total
	M	V	Sub total	M	V	Sub total	M	V	Sub total	
DV										
CH	17	0	17	5	0	5	1	0	1	23
IZT	15	3	18	2	3	5	3	1	4	27
SLT	16	19	35	10	3	13	28	17	45	93
CUAUT	10	2	12	2	1	3	9	8	17	32
Total	58	24	82	19	7	26	41	26	67	175

**Tabla 4.1 Resultados de los estudiantes que obtuvieron la certificación**

Plantel	"7"			"8"			"9"			"10"			Total
	M	V	Sub total	M	V	Sub total	M	V	Sub total	M	V	Sub total	
DV													
CH	6	0	6	4	0	4	5	0	5	2	0	2	17
IZT	6	1	7	5	1	6	4	1	5	0	0	0	18
SLT	5	6	11	2	9	11	6	2	8	3	2	5	35
CUAUT	7	0	7	3	1	4	0	0	0	0	1	1	12
Total	24	7	31	14	11	25	15	3	18	5	3	8	82

## BALANCE DE RESULTADOS

**Tabla 5. Resultados de los estudiantes inscritos sólo a la certificación**

Plantel	C			NC			NP			Total
	M	V	Sub total	M	V	Sub total	M	V	Sub total	
DV										
CH	1	0	1	0	0	0	1	0	1	2
IZT	2	0	2	3	0	3	0	0	0	5
SLT	5	4	9	3	1	4	7	6	13	26
CUAUT	4	0	4	2	0	2	3	2	5	11
Total	12	4	16	8	1	9	11	8	19	44

**Tabla 5.1 Resultados de los estudiantes que obtuvieron la certificación**

Plantel	"7"			"8"			"9"			"10"			Total
	M	V	Sub total	M	V	Sub total	M	V	Sub total	M	V	Sub total	
DV													
CH	1	0	1	0	0	0	0	0	0	0	0	0	1
IZT	2	0	2	0	0	0	0	0	0	0	0	0	2
SLT	0	1	1	3	2	5	0	1	1	2	0	2	9
CUAUT	4	0	4	0	0	0	0	0	0	0	0	0	4
Total	7	1	8	3	2	5	0	1	1	2	0	2	16