

Período de certificación: B 2011-II (Diciembre 2011)
Academia: Ingeniería

Curso: Administración de proyectos
Colegio: Ciencia y Tecnología

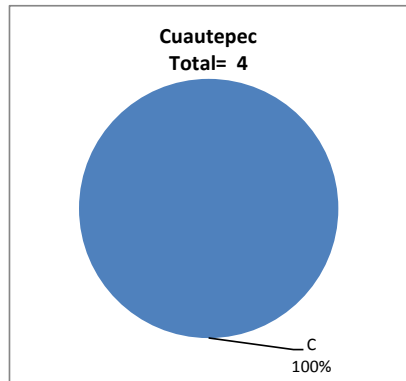
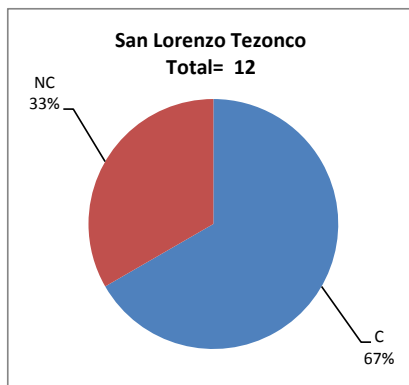
Tabla 1. Resultados globales de los estudiantes inscritos a la certificación

Total de estudiantes:	16
Turno matutino:	8
Turno vespertino:	8

Plantel	C			NC			NP			Total
	M	V	Sub total	M	V	Sub total	M	V	Sub total	
DV										
CH										
IZT										
SLT	2	6	8	2	2	4	0	0	0	12
CUAUT	4	0	4	0	0	0	0	0	0	4
Total	6	6	12	2	2	4	0	0	0	16

C: Obtuvieron la certificación, **NC:** No obtuvieron la certificación, **NP:** No se presentaron; **M:** Turno matutino, **V:** Turno vespertino

DV: Del Valle, **CH:** Centro Histórico, **IZT:** Iztapalapa, **SLT:** San Lorenzo Tezonco, **CUAUT:** Cuauhtémoc

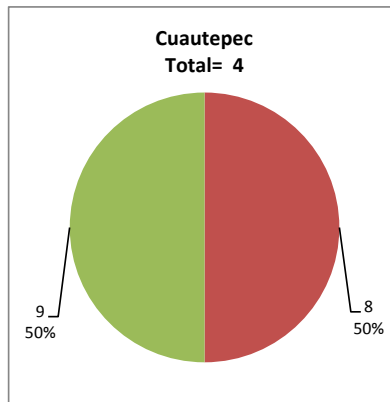
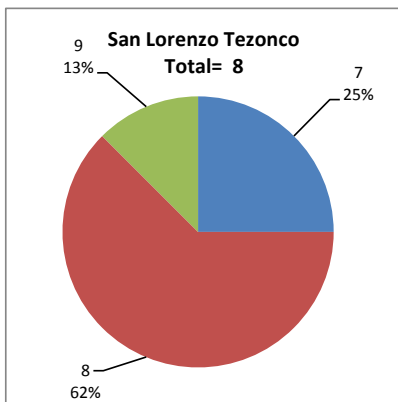


BALANCE DE RESULTADOS

Tabla 2. Resultados de los estudiantes que obtuvieron la certificación

Total de estudiantes:	12
Turno matutino:	6
Turno vespertino:	6

Plantel	"7"			"8"			"9"			"10"			Total
	M	V	Sub total	M	V	Sub total	M	V	Sub total	M	V	Sub total	
DV													
CH													
IZT													
SLT	0	2	2	2	3	5	0	1	1	0	0	0	8
CUAUT	0	0	0	2	0	2	2	0	2	0	0	0	4
Total	0	2	2	4	3	7	2	1	3	0	0	0	12



DESGLOSE DE RESULTADOS

Este apartado tiene como objetivo incluir información más detallada sobre el Balance de Resultados, así como proporcionar mayores elementos de análisis a los profesores y academias.

La información que se adiciona es un comparativo de los resultados que obtuvieron los estudiantes en los siguientes casos:

- Estudiantes inscritos a la certificación y al curso en Registro Escolar (que se supone asistieron a clases); y
- Estudiantes inscritos solamente a la certificación

ESTUDIANTES QUE SOLICITARON LA CERTIFICACIÓN

Tabla 3. Datos generales de los estudiantes

Estudiantes inscritos				
Plantel	Total a la certificación	Al curso*	Al curso y a la certificación	Sólo a la certificación
DV				
CH				
IZT				
SLT	12	17	10	2
CUAUT	4	5	4	0
Total	16	22	14	2

* Estudiantes inscritos al curso en Registro Escolar

Tabla 4. Resultados de los estudiantes inscritos al curso y a la certificación

Plantel	C			NC			NP			Total
	M	V	Sub total	M	V	Sub total	M	V	Sub total	
DV										
CH										
IZT										
SLT	0	6	6	2	2	4	0	0	0	10
CUAUT	4	0	4	0	0	0	0	0	0	4
Total	4	6	10	2	2	4	0	0	0	14

Tabla 4.1 Resultados de los estudiantes que obtuvieron la certificación

Plantel	"7"			"8"			"9"			"10"			Total
	M	V	Sub total	M	V	Sub total	M	V	Sub total	M	V	Sub total	
DV													
CH													
IZT													
SLT	0	2	2	0	3	3	0	1	1	0	0	0	6
CUAUT	0	0	0	2	0	2	2	0	2	0	0	0	4
Total	0	2	2	2	3	5	2	1	3	0	0	0	10

BALANCE DE RESULTADOS

Tabla 5. Resultados de los estudiantes inscritos sólo a la certificación

Plantel	C			NC			NP			Total
	M	V	Sub total	M	V	Sub total	M	V	Sub total	
DV										
CH										
IZT										
SLT	2	0	2	0	0	0	0	0	0	2
CUAUT	0	0	0	0	0	0	0	0	0	0
Total	2	0	2	0	0	0	0	0	0	2

Tabla 5.1 Resultados de los estudiantes que obtuvieron la certificación

Plantel	"7"			"8"			"9"			"10"			Total
	M	V	Sub total	M	V	Sub total	M	V	Sub total	M	V	Sub total	
DV													
CH													
IZT													
SLT	0	0	0	2	0	2	0	0	0	0	0	0	2
CUAUT	0	0	0	0	0	0	0	0	0	0	0	0	0
Total	0	0	0	2	0	2	0	0	0	0	0	0	2