

Coordinación de Certificación y Registro
 16 de Marzo de 2012

Período de certificación: B 2011-II (Diciembre 2011)
Academia: Salud Comunitaria

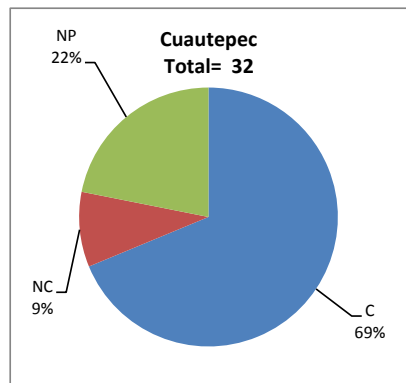
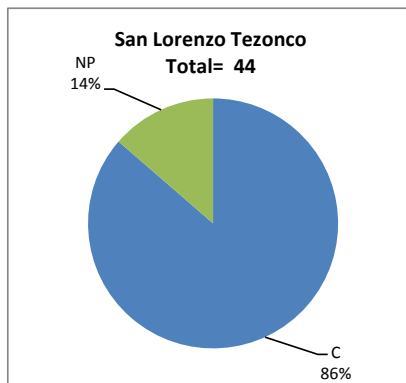
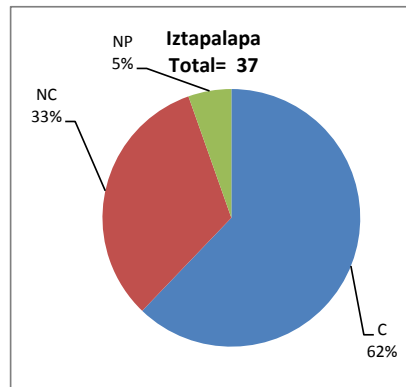
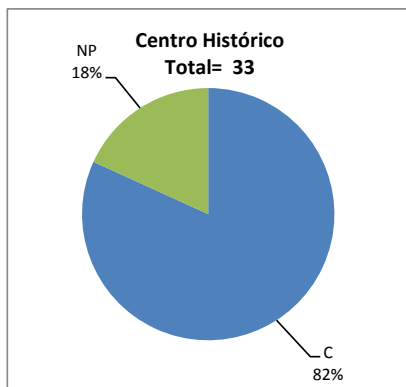
Curso: Salud Pública I
Colegio: Ciencias y Humanidades

Tabla 1. Resultados globales de los estudiantes inscritos a la certificación

Total de estudiantes:	146
Turno matutino:	107
Turno vespertino:	39

Plantel	C			NC			NP			Total
	M	V	Sub total	M	V	Sub total	M	V	Sub total	
DV										
CH	13	14	27	0	0	0	5	1	6	33
IZT	20	3	23	6	6	12	2	0	2	37
SLT	26	12	38	0	0	0	3	3	6	44
CUAUT	22	0	22	3	0	3	7	0	7	32
Total	81	29	110	9	6	15	17	4	21	146

C: Obtuvieron la certificación, **NC:** No obtuvieron la certificación, **NP:** No se presentaron; **M:** Turno matutino, **V:** Turno vespertino
DV: Del Valle, **CH:** Centro Histórico, **IZT:** Iztapalapa, **SLT:** San Lorenzo Tezonco, **CUAUT:** Cuauhtepc

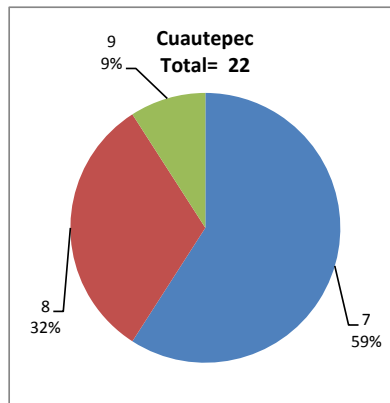
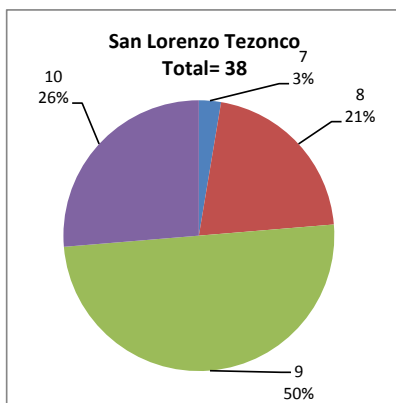
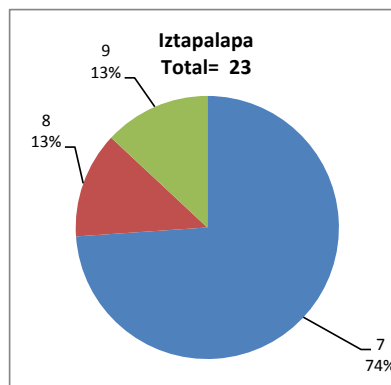
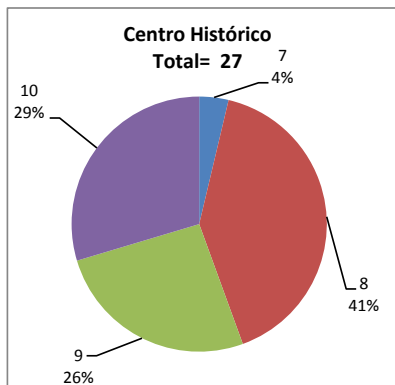


BALANCE DE RESULTADOS

Tabla 2. Resultados de los estudiantes que obtuvieron la certificación

Total de estudiantes:	110
Turno matutino:	81
Turno vespertino:	29

Plantel	"7"			"8"			"9"			"10"			Total
	M	V	Sub total	M	V	Sub total	M	V	Sub total	M	V	Sub total	
DV													
CH	0	1	1	3	8	11	4	3	7	6	2	8	27
IZT	14	3	17	3	0	3	3	0	3	0	0	0	23
SLT	0	1	1	4	4	8	13	6	19	9	1	10	38
CUAUT	13	0	13	7	0	7	2	0	2	0	0	0	22
Total	27	5	32	17	12	29	22	9	31	15	3	18	110



DESGLOSE DE RESULTADOS

Este apartado tiene como objetivo incluir información más detallada sobre el Balance de Resultados, así como proporcionar mayores elementos de análisis a los profesores y academias.

La información que se adiciona es un comparativo de los resultados que obtuvieron los estudiantes en los siguientes casos:

- Estudiantes inscritos a la certificación y al curso en Registro Escolar (que se supone asistieron a clases); y
- Estudiantes inscritos solamente a la certificación

ESTUDIANTES QUE SOLICITARON LA CERTIFICACIÓN

Tabla 3. Datos generales de los estudiantes

Estudiantes inscritos				
Plantel	Total a la certificación	Al curso*	Al curso y a la certificación	Sólo a la certificación
DV				
CH	33	40	27	6
IZT	37	51	35	2
SLT	44	75	37	7
CUAUT	32	30	23	9
Total	146	196	122	24

* Estudiantes inscritos al curso en Registro Escolar

Tabla 4. Resultados de los estudiantes inscritos al curso y a la certificación

Plantel	C			NC			NP			Total
	M	V	Sub total	M	V	Sub total	M	V	Sub total	
DV										
CH	13	11	24	0	0	0	3	0	3	27
IZT	18	3	21	6	6	12	2	0	2	35
SLT	21	11	32	0	0	0	3	2	5	37
CUAUT	19	0	19	1	0	1	3	0	3	23
Total	71	25	96	7	6	13	11	2	13	122

Tabla 4.1 Resultados de los estudiantes que obtuvieron la certificación

Plantel	"7"			"8"			"9"			"10"			Total
	M	V	Sub total	M	V	Sub total	M	V	Sub total	M	V	Sub total	
DV													
CH	0	1	1	3	5	8	4	3	7	6	2	8	24
IZT	12	3	15	3	0	3	3	0	3	0	0	0	21
SLT	0	1	1	2	4	6	11	5	16	8	1	9	32
CUAUT	11	0	11	6	0	6	2	0	2	0	0	0	19
Total	23	5	28	14	9	23	20	8	28	14	3	17	96

BALANCE DE RESULTADOS

Tabla 5. Resultados de los estudiantes inscritos sólo a la certificación

Plantel	C			NC			NP			Total
	M	V	Sub total	M	V	Sub total	M	V	Sub total	
DV										
CH	0	3	3	0	0	0	2	1	3	6
IZT	2	0	2	0	0	0	0	0	0	2
SLT	5	1	6	0	0	0	0	1	1	7
CUAUT	3	0	3	2	0	2	4	0	4	9
Total	10	4	14	2	0	2	6	2	8	24

Tabla 5.1 Resultados de los estudiantes que obtuvieron la certificación

Plantel	"7"			"8"			"9"			"10"			Total
	M	V	Sub total	M	V	Sub total	M	V	Sub total	M	V	Sub total	
DV													
CH	0	0	0	0	3	3	0	0	0	0	0	0	3
IZT	2	0	2	0	0	0	0	0	0	0	0	0	2
SLT	0	0	0	2	0	2	2	1	3	1	0	1	6
CUAUT	2	0	2	1	0	1	0	0	0	0	0	0	3
Total	4	0	4	3	3	6	2	1	3	1	0	1	14