

Coordinación de Certificación y Registro
 16 de Marzo de 2012

Período de certificación: B 2011-II (Diciembre 2011)
Academia: Promoción de la Salud

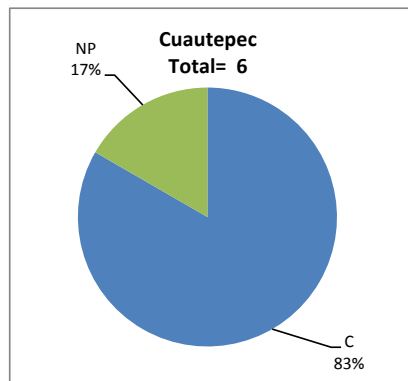
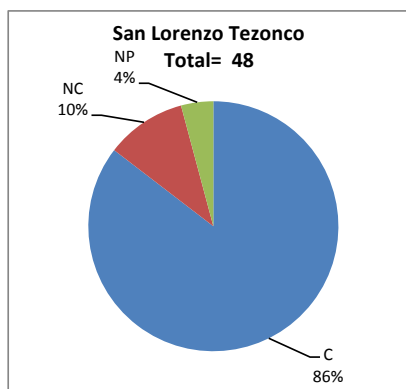
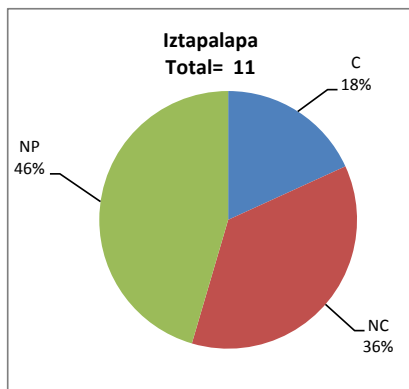
Curso: Políticas y planes de salud
Colegio: Ciencias y Humanidades

Tabla 1. Resultados globales de los estudiantes inscritos a la certificación

Total de estudiantes:	65
Turno matutino:	59
Turno vespertino:	6

Plantel	C			NC			NP			Total
	M	V	Sub total	M	V	Sub total	M	V	Sub total	
DV										
CH										
IZT	1	1	2	1	3	4	3	2	5	11
SLT	41	0	41	5	0	5	2	0	2	48
CUAUT	5	0	5	0	0	0	1	0	1	6
Total	47	1	48	6	3	9	6	2	8	65

C: Obtuvieron la certificación, **NC:** No obtuvieron la certificación, **NP:** No se presentaron; **M:** Turno matutino, **V:** Turno vespertino
DV: Del Valle, **CH:** Centro Histórico, **IZT:** Iztapalapa, **SLT:** San Lorenzo Tezonco, **CUAUT:** Cuauhtepec

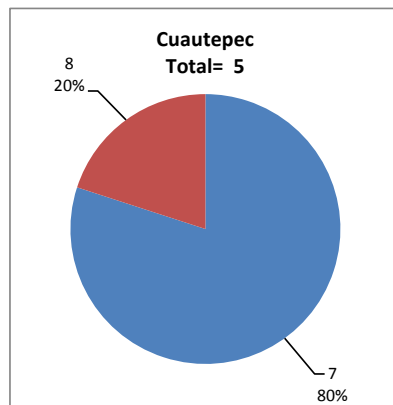
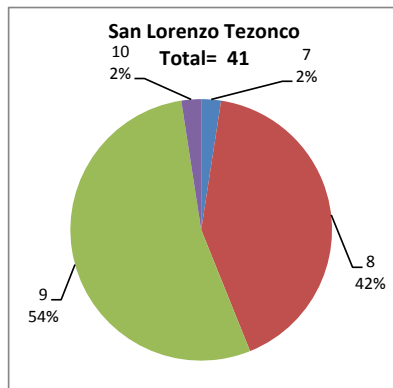
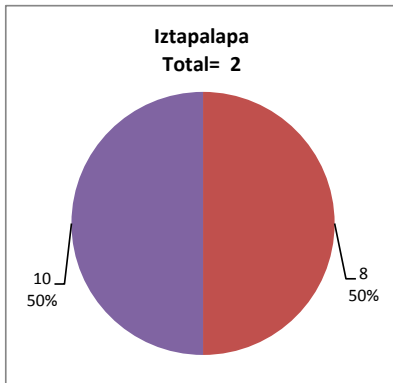


BALANCE DE RESULTADOS

Tabla 2. Resultados de los estudiantes que obtuvieron la certificación

Total de estudiantes:	48
Turno matutino:	47
Turno vespertino:	1

Plantel	"7"			"8"			"9"			"10"			Total
	M	V	Sub total	M	V	Sub total	M	V	Sub total	M	V	Sub total	
DV													
CH													
IZT	0	0	0	0	1	1	0	0	0	1	0	1	2
SLT	1	0	1	17	0	17	22	0	22	1	0	1	41
CUAUT	4	0	4	1	0	1	0	0	0	0	0	0	5
Total	5	0	5	18	1	19	22	0	22	2	0	2	48



DESGLOSE DE RESULTADOS

Este apartado tiene como objetivo incluir información más detallada sobre el Balance de Resultados, así como proporcionar mayores elementos de análisis a los profesores y academias.

La información que se adiciona es un comparativo de los resultados que obtuvieron los estudiantes en los siguientes casos:

- a) Estudiantes inscritos a la certificación y al curso en Registro Escolar (que se supone asistieron a clases); y
- b) Estudiantes inscritos solamente a la certificación

ESTUDIANTES QUE SOLICITARON LA CERTIFICACIÓN

Tabla 3. Datos generales de los estudiantes

Estudiantes inscritos				
Plantel	Total a la certificación	Al curso*	Al curso y a la certificación	Sólo a la certificación
DV				
CH				
IZT	11	0	0	11
SLT	48	31	30	18
CUAUT	6	0	0	6
Total	65	31	30	35

* Estudiantes inscritos al curso en Registro Escolar

Tabla 4. Resultados de los estudiantes inscritos al curso y a la certificación

Plantel	C			NC			NP			Total
	M	V	Sub total	M	V	Sub total	M	V	Sub total	
DV										
CH										
IZT	0	0	0	0	0	0	0	0	0	0
SLT	25	0	25	5	0	5	0	0	0	30
CUAUT	0	0	0	0	0	0	0	0	0	0
Total	25	0	25	5	0	5	0	0	0	30

Tabla 4.1 Resultados de los estudiantes que obtuvieron la certificación

Plantel	"7"			"8"			"9"			"10"			Total
	M	V	Sub total	M	V	Sub total	M	V	Sub total	M	V	Sub total	
DV													
CH													
IZT	0	0	0	0	0	0	0	0	0	0	0	0	0
SLT	0	0	0	10	0	10	14	0	14	1	0	1	25
CUAUT	0	0	0	0	0	0	0	0	0	0	0	0	0
Total	0	0	0	10	0	10	14	0	14	1	0	1	25

BALANCE DE RESULTADOS

Tabla 5. Resultados de los estudiantes inscritos sólo a la certificación

Plantel	C			NC			NP			Total
	M	V	Sub total	M	V	Sub total	M	V	Sub total	
DV										
CH										
IZT	1	1	2	1	3	4	3	2	5	11
SLT	16	0	16	0	0	0	2	0	2	18
CUAUT	5	0	5	0	0	0	1	0	1	6
Total	22	1	23	1	3	4	6	2	8	35

Tabla 5.1 Resultados de los estudiantes que obtuvieron la certificación

Plantel	"7"			"8"			"9"			"10"			Total
	M	V	Sub total	M	V	Sub total	M	V	Sub total	M	V	Sub total	
DV													
CH													
IZT	0	0	0	0	1	1	0	0	0	1	0	1	2
SLT	1	0	1	7	0	7	8	0	8	0	0	0	16
CUAUT	4	0	4	1	0	1	0	0	0	0	0	0	5
Total	5	0	5	8	1	9	8	0	8	1	0	1	23