

Coordinación de Certificación y Registro
 1 de Marzo de 2012

Período de certificación: B 2011-II (Diciembre 2011)
Academia: Biología Humana

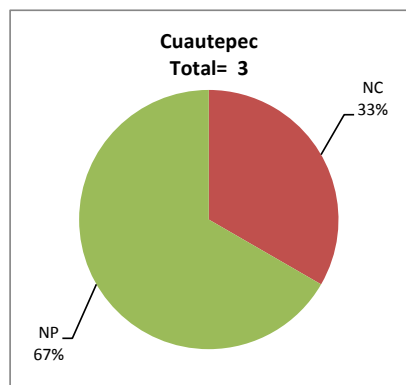
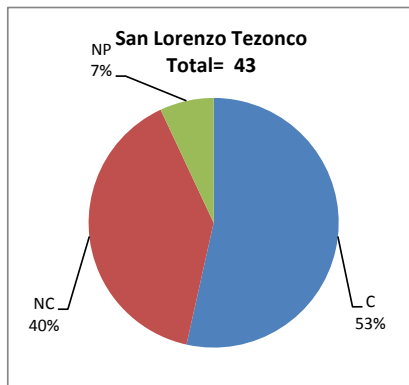
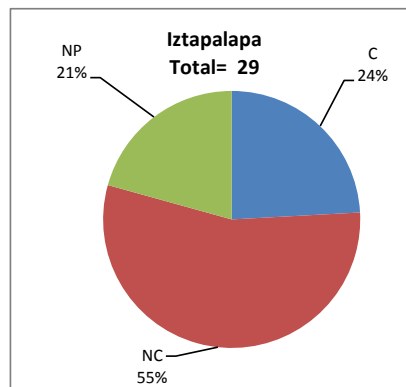
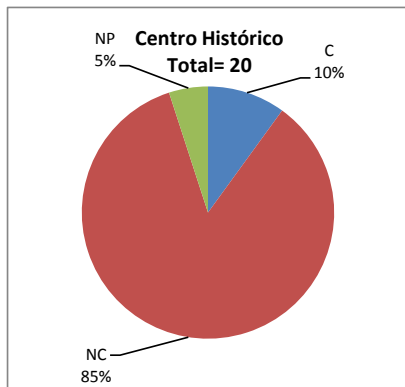
Curso: Nutrición
Colegio: Ciencias y Humanidades

Tabla 1. Resultados globales de los estudiantes inscritos a la certificación

Total de estudiantes:	95
Turno matutino:	42
Turno vespertino:	53

Plantel	C			NC			NP			Total
	M	V	Sub total	M	V	Sub total	M	V	Sub total	
DV										
CH	2	0	2	17	0	17	1	0	1	20
IZT	0	7	7	0	16	16	0	6	6	29
SLT	7	16	23	10	7	17	2	1	3	43
CUAUT	0	0	0	1	0	1	2	0	2	3
Total	9	23	32	28	23	51	5	7	12	95

C: Obtuvieron la certificación, **NC:** No obtuvieron la certificación, **NP:** No se presentaron; **M:** Turno matutino, **V:** Turno vespertino
DV: Del Valle, **CH:** Centro Histórico, **IZT:** Iztapalapa, **SLT:** San Lorenzo Tezonco, **CUAUT:** Cuauhtepec

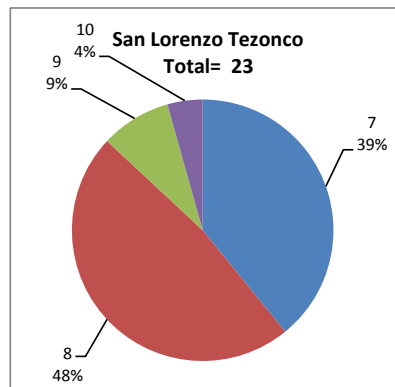
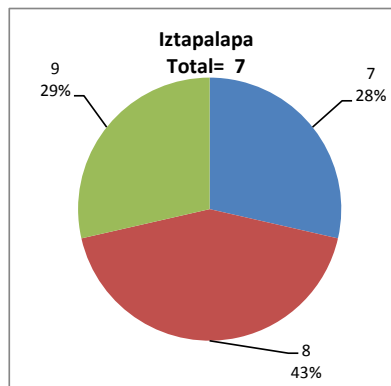
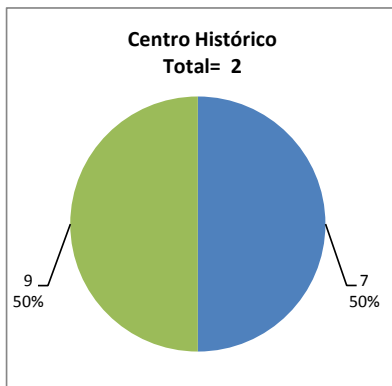


BALANCE DE RESULTADOS

Tabla 2. Resultados de los estudiantes que obtuvieron la certificación

Total de estudiantes:	32
Turno matutino:	9
Turno vespertino:	23

Plantel	"7"			"8"			"9"			"10"			Total
	M	V	Sub total	M	V	Sub total	M	V	Sub total	M	V	Sub total	
DV													
CH	1	0	1	0	0	0	1	0	1	0	0	0	2
IZT	0	2	2	0	3	3	0	2	2	0	0	0	7
SLT	5	4	9	2	9	11	0	2	2	0	1	1	23
CUAUT	0	0	0	0	0	0	0	0	0	0	0	0	0
Total	6	6	12	2	12	14	1	4	5	0	1	1	32



DESGLOSE DE RESULTADOS

Este apartado tiene como objetivo incluir información más detallada sobre el Balance de Resultados, así como proporcionar mayores elementos de análisis a los profesores y academias.

La información que se adiciona es un comparativo de los resultados que obtuvieron los estudiantes en los siguientes casos:

- Estudiantes inscritos a la certificación y al curso en Registro Escolar (que se supone asistieron a clases); y
- Estudiantes inscritos solamente a la certificación

ESTUDIANTES QUE SOLICITARON LA CERTIFICACIÓN

Tabla 3. Datos generales de los estudiantes

Estudiantes inscritos				
Plantel	Total a la certificación	Al curso*	Al curso y a la certificación	Sólo a la certificación
DV				
CH	20	0	0	20
IZT	29	0	0	29
SLT	43	58	33	10
CUAUT	3	0	0	3
Total	95	58	33	62

* Estudiantes inscritos al curso en Registro Escolar

Tabla 4. Resultados de los estudiantes inscritos al curso y a la certificación

Plantel	C			NC			NP			Total
	M	V	Sub total	M	V	Sub total	M	V	Sub total	
DV										
CH	0	0	0	0	0	0	0	0	0	0
IZT	0	0	0	0	0	0	0	0	0	0
SLT	6	13	19	7	6	13	0	1	1	33
CUAUT	0	0	0	0	0	0	0	0	0	0
Total	6	13	19	7	6	13	0	1	1	33

Tabla 4.1 Resultados de los estudiantes que obtuvieron la certificación

Plantel	"7"			"8"			"9"			"10"			Total
	M	V	Sub total	M	V	Sub total	M	V	Sub total	M	V	Sub total	
DV													
CH	0	0	0	0	0	0	0	0	0	0	0	0	0
IZT	0	0	0	0	0	0	0	0	0	0	0	0	0
SLT	4	3	7	2	7	9	0	2	2	0	1	1	19
CUAUT	0	0	0	0	0	0	0	0	0	0	0	0	0
Total	4	3	7	2	7	9	0	2	2	0	1	1	19

BALANCE DE RESULTADOS

Tabla 5. Resultados de los estudiantes inscritos sólo a la certificación

Plantel	C			NC			NP			Total
	M	V	Sub total	M	V	Sub total	M	V	Sub total	
DV										
CH	2	0	2	17	0	17	1	0	1	20
IZT	0	7	7	0	16	16	0	6	6	29
SLT	1	3	4	3	1	4	2	0	2	10
CUAUT	0	0	0	1	0	1	2	0	2	3
Total	3	10	13	21	17	38	5	6	11	62

Tabla 5.1 Resultados de los estudiantes que obtuvieron la certificación

Plantel	"7"			"8"			"9"			"10"			Total
	M	V	Sub total	M	V	Sub total	M	V	Sub total	M	V	Sub total	
DV													
CH	1	0	1	0	0	0	1	0	1	0	0	0	2
IZT	0	2	2	0	3	3	0	2	2	0	0	0	7
SLT	1	1	2	0	2	2	0	0	0	0	0	0	4
CUAUT	0	0	0	0	0	0	0	0	0	0	0	0	0
Total	2	3	5	0	5	5	1	2	3	0	0	0	13