

Coordinación de Certificación y Registro
 1 de Marzo de 2012

Período de certificación: B 2011-II (Diciembre 2011)
Academia: Biología

Curso: Medio Ambiente y Salud
Colegio: Ciencias y Humanidades

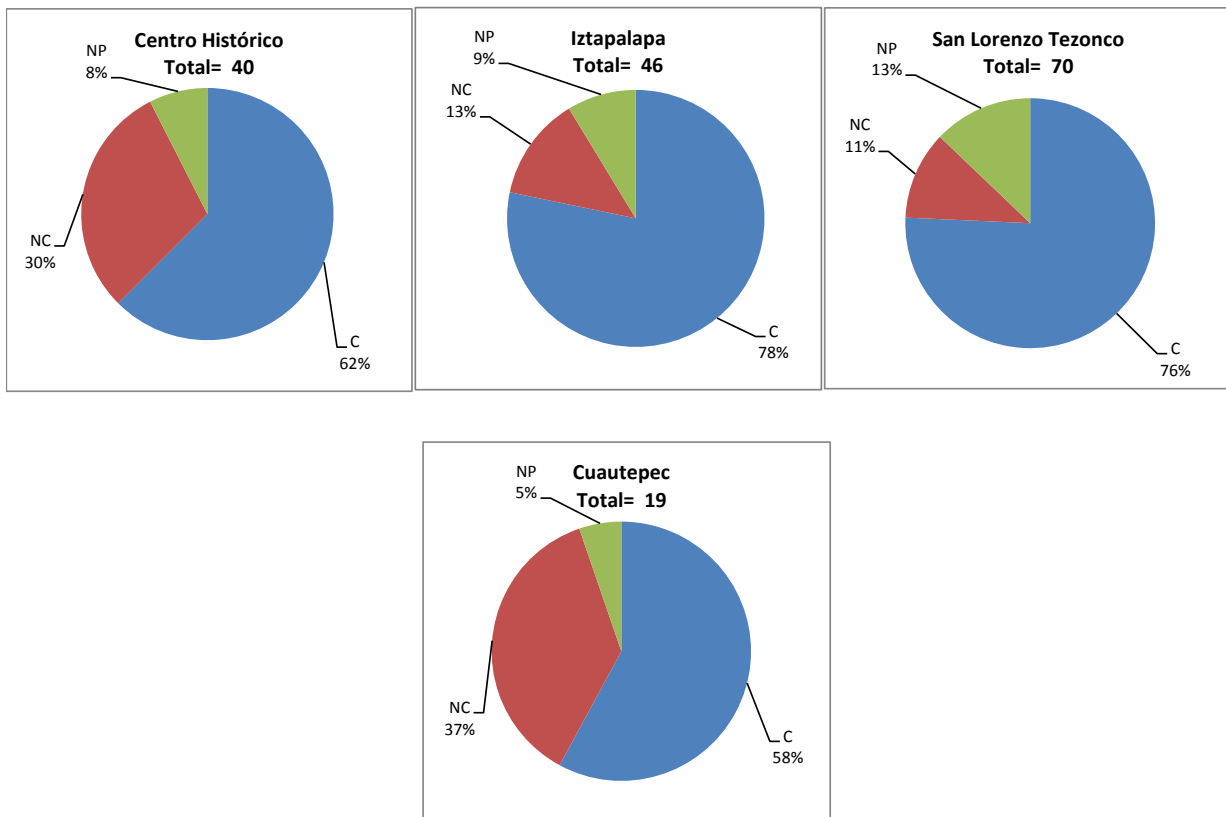
Tabla 1. Resultados globales de los estudiantes inscritos a la certificación

Total de estudiantes:	175
Turno matutino:	128
Turno vespertino:	47

Plantel	C			NC			NP			Total
	M	V	Sub total	M	V	Sub total	M	V	Sub total	
DV										
CH	13	12	25	7	5	12	2	1	3	40
IZT	28	8	36	5	1	6	4	0	4	46
SLT	40	13	53	5	3	8	5	4	9	70
CUAUT	11	0	11	7	0	7	1	0	1	19
Total	92	33	125	24	9	33	12	5	17	175

C: Obtuvieron la certificación, **NC:** No obtuvieron la certificación, **NP:** No se presentaron; **M:** Turno matutino, **V:** Turno vespertino

DV: Del Valle, **CH:** Centro Histórico, **IZT:** Iztapalapa, **SLT:** San Lorenzo Tezonco, **CUAUT:** Cuauhtepc

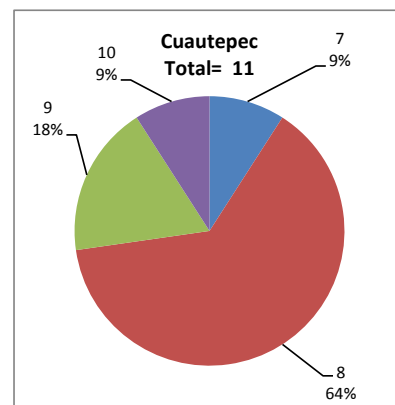
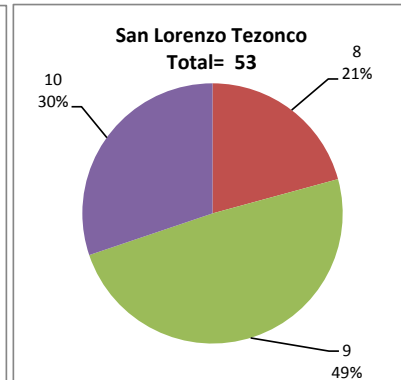
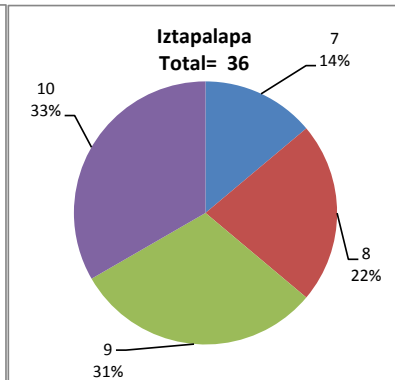
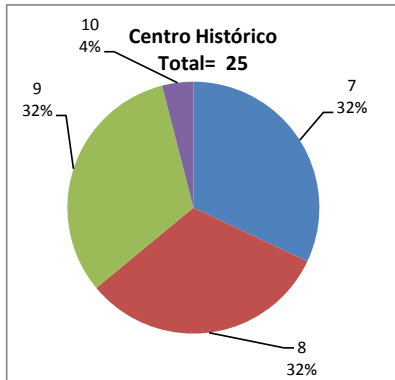


BALANCE DE RESULTADOS

Tabla 2. Resultados de los estudiantes que obtuvieron la certificación

Total de estudiantes:	125
Turno matutino:	92
Turno vespertino:	33

Plantel	"7"			"8"			"9"			"10"			Total
	M	V	Sub total	M	V	Sub total	M	V	Sub total	M	V	Sub total	
DV													
CH	7	1	8	3	5	8	3	5	8	0	1	1	25
IZT	3	2	5	7	1	8	10	1	11	8	4	12	36
SLT	0	0	0	8	3	11	20	6	26	12	4	16	53
CUAUT	1	0	1	7	0	7	2	0	2	1	0	1	11
Total	11	3	14	25	9	34	35	12	47	21	9	30	125



DESGLOSE DE RESULTADOS

Este apartado tiene como objetivo incluir información más detallada sobre el Balance de Resultados, así como proporcionar mayores elementos de análisis a los profesores y academias.

La información que se adiciona es un comparativo de los resultados que obtuvieron los estudiantes en los siguientes casos:

- a) Estudiantes inscritos a la certificación y al curso en Registro Escolar (que se supone asistieron a clases); y
- b) Estudiantes inscritos solamente a la certificación

ESTUDIANTES QUE SOLICITARON LA CERTIFICACIÓN

Tabla 3. Datos generales de los estudiantes

Estudiantes inscritos				
Plantel	Total a la certificación	Al curso*	Al curso y a la certificación	Sólo a la certificación
DV				
CH	40	45	33	7
IZT	46	47	38	8
SLT	70	51	42	28
CUAUT	19	25	18	1
Total	175	168	131	44

* Estudiantes inscritos al curso en Registro Escolar

Tabla 4. Resultados de los estudiantes inscritos al curso y a la certificación

Plantel	C			NC			NP			Total
	M	V	Sub total	M	V	Sub total	M	V	Sub total	
DV										
CH	11	12	23	5	5	10	0	0	0	33
IZT	23	8	31	4	0	4	3	0	3	38
SLT	25	11	36	2	2	4	1	1	2	42
CUAUT	10	0	10	7	0	7	1	0	1	18
Total	69	31	100	18	7	25	5	1	6	131

Tabla 4.1 Resultados de los estudiantes que obtuvieron la certificación

Plantel	"7"			"8"			"9"			"10"			Total
	M	V	Sub total	M	V	Sub total	M	V	Sub total	M	V	Sub total	
DV													
CH	6	1	7	2	5	7	3	5	8	0	1	1	23
IZT	2	2	4	7	1	8	7	1	8	7	4	11	31
SLT	0	0	0	2	3	5	15	4	19	8	4	12	36
CUAUT	1	0	1	7	0	7	1	0	1	1	0	1	10
Total	9	3	12	18	9	27	26	10	36	16	9	25	100

BALANCE DE RESULTADOS

Tabla 5. Resultados de los estudiantes inscritos sólo a la certificación

Plantel	C			NC			NP			Total
	M	V	Sub total	M	V	Sub total	M	V	Sub total	
DV										
CH	2	0	2	2	0	2	2	1	3	7
IZT	5	0	5	1	1	2	1	0	1	8
SLT	15	2	17	3	1	4	4	3	7	28
CUAUT	1	0	1	0	0	0	0	0	0	1
Total	23	2	25	6	2	8	7	4	11	44

Tabla 5.1 Resultados de los estudiantes que obtuvieron la certificación

Plantel	"7"			"8"			"9"			"10"			Total
	M	V	Sub total	M	V	Sub total	M	V	Sub total	M	V	Sub total	
DV													
CH	1	0	1	1	0	1	0	0	0	0	0	0	2
IZT	1	0	1	0	0	0	3	0	3	1	0	1	5
SLT	0	0	0	6	0	6	5	2	7	4	0	4	17
CUAUT	0	0	0	0	0	0	1	0	1	0	0	0	1
Total	2	0	2	7	0	7	9	2	11	5	0	5	25