

**Período de certificación:** B 2011-II (Diciembre 2011)  
**Academia:** Promoción de la Salud

**Curso:** Introducción a la Promoción de la Salud  
**Colegio:** Ciencias y Humanidades

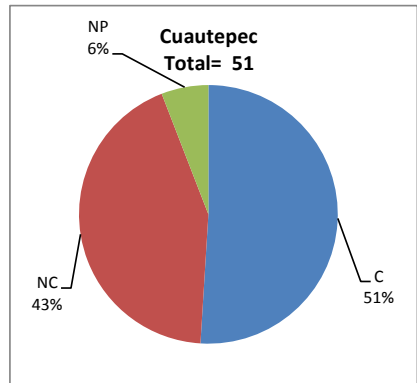
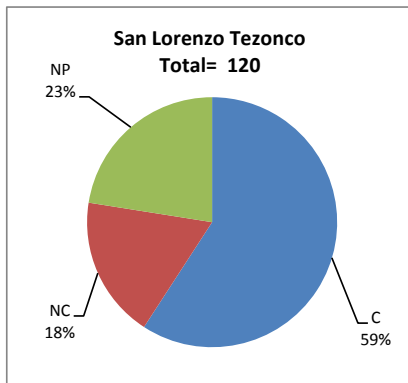
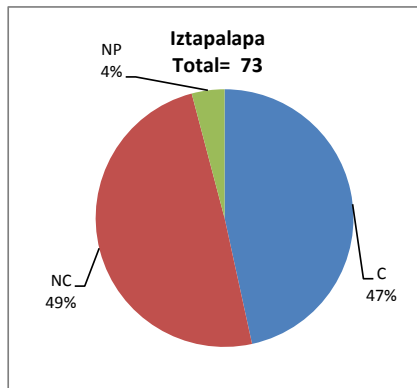
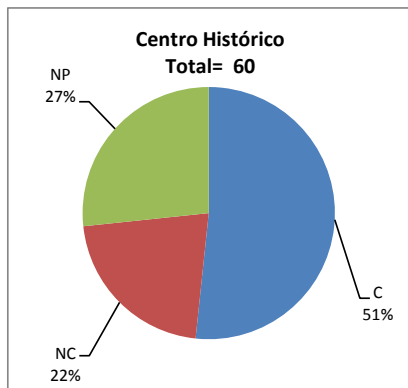
**Tabla 1. Resultados globales de los estudiantes inscritos a la certificación**

<b>Total de estudiantes:</b>	304
<b>Turno matutino:</b>	206
<b>Turno vespertino:</b>	98

Plantel	C			NC			NP			Total
	M	V	Sub total	M	V	Sub total	M	V	Sub total	
DV										
CH	17	14	31	6	7	13	8	8	16	60
IZT	16	18	34	24	12	36	2	1	3	73
SLT	45	26	71	22	0	22	16	11	27	120
CUAUT	25	1	26	22	0	22	3	0	3	51
<b>Total</b>	<b>103</b>	<b>59</b>	<b>162</b>	<b>74</b>	<b>19</b>	<b>93</b>	<b>29</b>	<b>20</b>	<b>49</b>	<b>304</b>

C: Obtuvieron la certificación, NC: No obtuvieron la certificación, NP: No se presentaron; M: Turno matutino, V: Turno vespertino

DV: Del Valle, CH: Centro Histórico, IZT: Iztapalapa, SLT: San Lorenzo Tezonco, CUAUT: Cuauhtepc

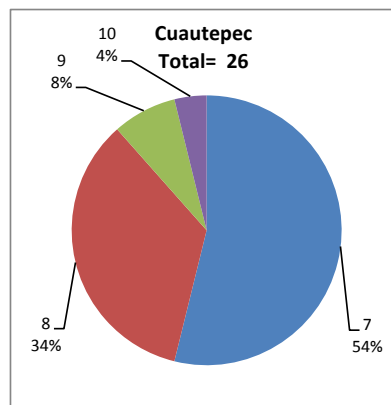
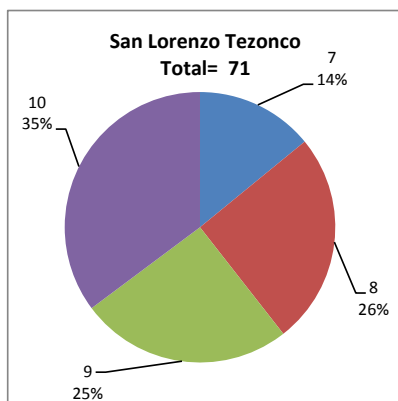
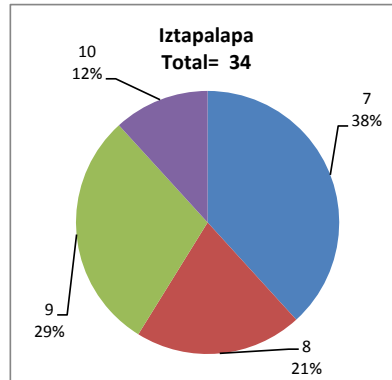
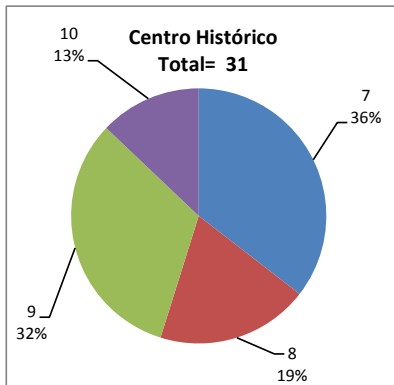


## BALANCE DE RESULTADOS

Tabla 2. Resultados de los estudiantes que obtuvieron la certificación

<b>Total de estudiantes:</b>	162
<b>Turno matutino:</b>	103
<b>Turno vespertino:</b>	59

Plantel	"7"			"8"			"9"			"10"			Total
	M	V	Sub total	M	V	Sub total	M	V	Sub total	M	V	Sub total	
DV													
CH	5	6	11	3	3	6	6	4	10	3	1	4	31
IZT	8	5	13	4	3	7	3	7	10	1	3	4	34
SLT	8	2	10	11	7	18	6	12	18	20	5	25	71
CUAUT	13	1	14	9	0	9	2	0	2	1	0	1	26
<b>Total</b>	<b>34</b>	<b>14</b>	<b>48</b>	<b>27</b>	<b>13</b>	<b>40</b>	<b>17</b>	<b>23</b>	<b>40</b>	<b>25</b>	<b>9</b>	<b>34</b>	<b>162</b>



### DESGLOSE DE RESULTADOS

Este apartado tiene como objetivo incluir información más detallada sobre el Balance de Resultados, así como proporcionar mayores elementos de análisis a los profesores y academias.

La información que se adiciona es un comparativo de los resultados que obtuvieron los estudiantes en los siguientes casos:

- a) Estudiantes inscritos a la certificación y al curso en Registro Escolar (que se supone asistieron a clases); y
- b) Estudiantes inscritos solamente a la certificación

### ESTUDIANTES QUE SOLICITARON LA CERTIFICACIÓN

**Tabla 3. Datos generales de los estudiantes**

Estudiantes inscritos				
Plantel	Total a la certificación	Al curso*	Al curso y a la certificación	Sólo a la certificación
DV				
CH	60	60	40	20
IZT	73	70	55	18
SLT	120	145	100	20
CUAUT	51	60	47	4
Total	<b>304</b>	<b>335</b>	<b>242</b>	<b>62</b>

\* Estudiantes inscritos al curso en Registro Escolar

**Tabla 4. Resultados de los estudiantes inscritos al curso y a la certificación**

Plantel	C			NC			NP			Total
	M	V	Sub total	M	V	Sub total	M	V	Sub total	
DV										
CH	11	6	17	6	7	13	6	4	10	40
IZT	15	15	30	15	8	23	1	1	2	55
SLT	33	25	58	16	0	16	15	11	26	100
CUAUT	22	1	23	22	0	22	2	0	2	47
Total	<b>81</b>	<b>47</b>	<b>128</b>	<b>59</b>	<b>15</b>	<b>74</b>	<b>24</b>	<b>16</b>	<b>40</b>	<b>242</b>

**Tabla 4.1 Resultados de los estudiantes que obtuvieron la certificación**

Plantel	"7"			"8"			"9"			"10"			Total
	M	V	Sub total	M	V	Sub total	M	V	Sub total	M	V	Sub total	
DV													
CH	4	1	5	2	2	4	2	2	4	3	1	4	17
IZT	7	5	12	4	2	6	3	5	8	1	3	4	30
SLT	4	1	5	5	7	12	6	12	18	18	5	23	58
CUAUT	10	1	11	9	0	9	2	0	2	1	0	1	23
Total	<b>25</b>	<b>8</b>	<b>33</b>	<b>20</b>	<b>11</b>	<b>31</b>	<b>13</b>	<b>19</b>	<b>32</b>	<b>23</b>	<b>9</b>	<b>32</b>	<b>128</b>

## BALANCE DE RESULTADOS

Tabla 5. Resultados de los estudiantes inscritos sólo a la certificación

Plantel	C			NC			NP			Total
	M	V	Sub total	M	V	Sub total	M	V	Sub total	
DV										
CH	6	8	14	0	0	0	2	4	6	20
IZT	1	3	4	9	4	13	1	0	1	18
SLT	12	1	13	6	0	6	1	0	1	20
CUAUT	3	0	3	0	0	0	1	0	1	4
Total	22	12	34	15	4	19	5	4	9	62

Tabla 5.1 Resultados de los estudiantes que obtuvieron la certificación

Plantel	"7"			"8"			"9"			"10"			Total
	M	V	Sub total	M	V	Sub total	M	V	Sub total	M	V	Sub total	
DV													
CH	1	5	6	1	1	2	4	2	6	0	0	0	14
IZT	1	0	1	0	1	1	0	2	2	0	0	0	4
SLT	4	1	5	6	0	6	0	0	0	2	0	2	13
CUAUT	3	0	3	0	0	0	0	0	0	0	0	0	3
Total	9	6	15	7	2	9	4	4	8	2	0	2	34