

Coordinación de Certificación y Registro
 26 de Marzo de 2012

Período de certificación: B 2011-II (Diciembre 2011)

Curso: Introducción a la metodología de la investigación

Academia: Psicología

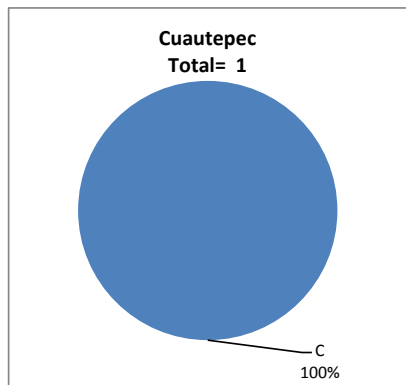
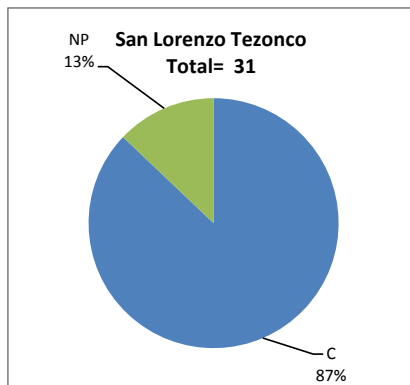
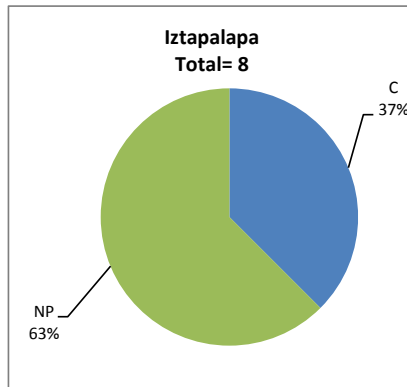
Colegio: Ciencias y Humanidades

Tabla 1. Resultados globales de los estudiantes inscritos a la certificación

Total de estudiantes:	40
Turno matutino:	27
Turno vespertino:	13

Plantel	C			NC			NP			Total
	M	V	Sub total	M	V	Sub total	M	V	Sub total	
DV										
CH										
IZT	3	0	3	0	0	0	5	0	5	8
SLT	17	10	27	0	0	0	1	3	4	31
CUAUT	1	0	1	0	0	0	0	0	0	1
Total	21	10	31	0	0	0	6	3	9	40

C: Obtuvieron la certificación, **NC:** No obtuvieron la certificación, **NP:** No se presentaron; **M:** Turno matutino, **V:** Turno vespertino
DV: Del Valle, **CH:** Centro Histórico, **IZT:** Iztapalapa, **SLT:** San Lorenzo Tezonco, **CUAUT:** Cuauhtémoc

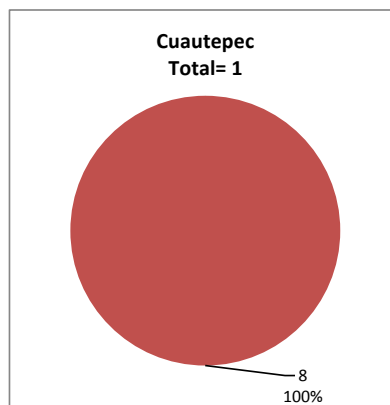
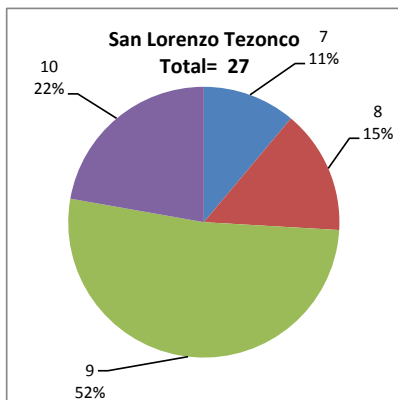
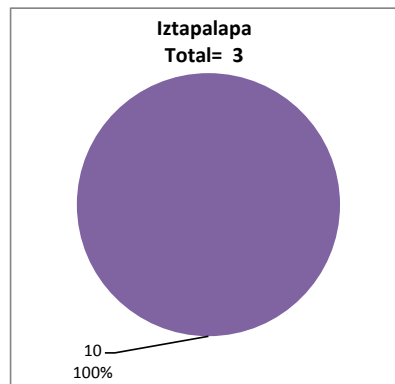


BALANCE DE RESULTADOS

Tabla 2. Resultados de los estudiantes que obtuvieron la certificación

Total de estudiantes:	31
Turno matutino:	21
Turno vespertino:	10

Plantel	"7"			"8"			"9"			"10"			Total
	M	V	Sub total	M	V	Sub total	M	V	Sub total	M	V	Sub total	
DV													
CH													
IZT	0	0	0	0	0	0	0	0	0	3	0	3	3
SLT	2	1	3	0	4	4	11	3	14	4	2	6	27
CUAUT	0	0	0	1	0	1	0	0	0	0	0	0	1
Total	2	1	3	1	4	5	11	3	14	7	2	9	31



DESGLOSE DE RESULTADOS

Este apartado tiene como objetivo incluir información más detallada sobre el Balance de Resultados, así como proporcionar mayores elementos de análisis a los profesores y academias.

La información que se adiciona es un comparativo de los resultados que obtuvieron los estudiantes en los siguientes casos:

- a) Estudiantes inscritos a la certificación y al curso en Registro Escolar (que se supone asistieron a clases); y
- b) Estudiantes inscritos solamente a la certificación

ESTUDIANTES QUE SOLICITARON LA CERTIFICACIÓN

Tabla 3. Datos generales de los estudiantes

Estudiantes inscritos				
Plantel	Total a la certificación	Al curso*	Al curso y a la certificación	Sólo a la certificación
DV				
CH				
IZT	8	0	0	8
SLT	31	48	25	6
CUAUT	1	0	0	1
Total	40	48	25	15

* Estudiantes inscritos al curso en Registro Escolar

Tabla 4. Resultados de los estudiantes inscritos al curso y a la certificación

Plantel	C			NC			NP			Total
	M	V	Sub total	M	V	Sub total	M	V	Sub total	
DV										
CH										
IZT	0	0	0	0	0	0	0	0	0	0
SLT	15	9	24	0	0	0	0	1	1	25
CUAUT	0	0	0	0	0	0	0	0	0	0
Total	15	9	24	0	0	0	0	1	1	25

Tabla 4.1 Resultados de los estudiantes que obtuvieron la certificación

Plantel	"7"			"8"			"9"			"10"			Total
	M	V	Sub total	M	V	Sub total	M	V	Sub total	M	V	Sub total	
DV													
CH													
IZT	0	0	0	0	0	0	0	0	0	0	0	0	0
SLT	2	1	3	0	4	4	10	2	12	3	2	5	24
CUAUT	0	0	0	0	0	0	0	0	0	0	0	0	0
Total	2	1	3	0	4	4	10	2	12	3	2	5	24

BALANCE DE RESULTADOS

Tabla 5. Resultados de los estudiantes inscritos sólo a la certificación

Plantel	C			NC			NP			Total
	M	V	Sub total	M	V	Sub total	M	V	Sub total	
DV										
CH										
IZT	3	0	3	0	0	0	5	0	5	8
SLT	2	1	3	0	0	0	1	2	3	6
CUAUT	1	0	1	0	0	0	0	0	0	1
Total	6	1	7	0	0	0	6	2	8	15

Tabla 5.1 Resultados de los estudiantes que obtuvieron la certificación

Plantel	"7"			"8"			"9"			"10"			Total
	M	V	Sub total	M	V	Sub total	M	V	Sub total	M	V	Sub total	
DV													
CH													
IZT	0	0	0	0	0	0	0	0	0	3	0	3	3
SLT	0	0	0	0	0	0	1	1	2	1	0	1	3
CUAUT	0	0	0	1	0	1	0	0	0	0	0	0	1
Total	0	0	0	1	0	1	1	1	2	4	0	4	7