

Coordinación de Certificación y Registro
 16 de Marzo de 2012

Período de certificación: B 2011-II (Diciembre 2011)
Academia: Salud Comunitaria

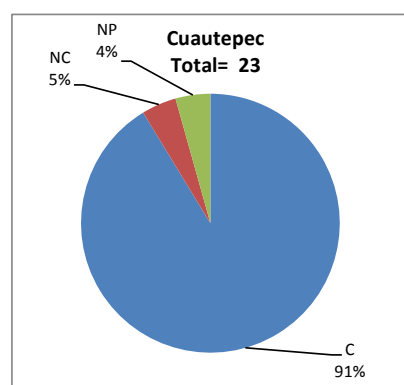
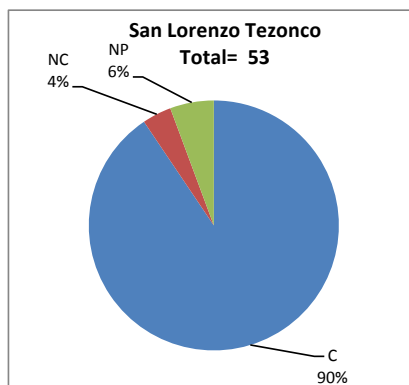
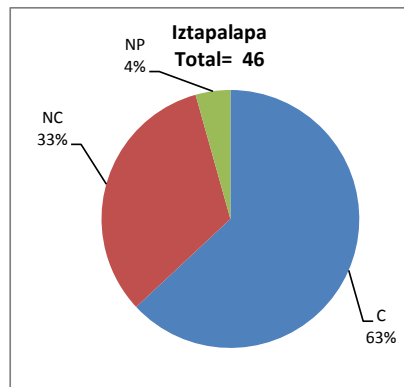
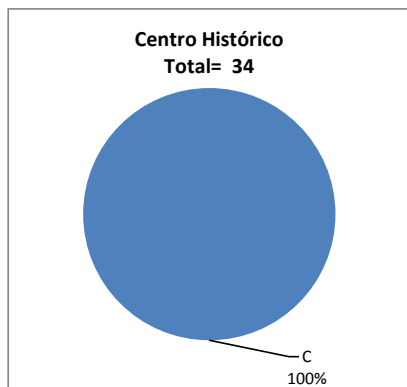
Curso: Epidemiología I
Colegio: Ciencias y Humanidades

Tabla 1. Resultados globales de los estudiantes inscritos a la certificación

Total de estudiantes:	156
Turno matutino:	105
Turno vespertino:	51

Plantel	C			NC			NP			Total
	M	V	Sub total	M	V	Sub total	M	V	Sub total	
DV										
CH	15	19	34	0	0	0	0	0	0	34
IZT	20	9	29	14	1	15	1	1	2	46
SLT	32	16	48	2	0	2	3	0	3	53
CUAUT	16	5	21	1	0	1	1	0	1	23
Total	83	49	132	17	1	18	5	1	6	156

C: Obtuvieron la certificación, **NC:** No obtuvieron la certificación, **NP:** No se presentaron; **M:** Turno matutino, **V:** Turno vespertino
DV: Del Valle, **CH:** Centro Histórico, **IZT:** Iztapalapa, **SLT:** San Lorenzo Tezonco, **CUAUT:** Cuauhtemoc

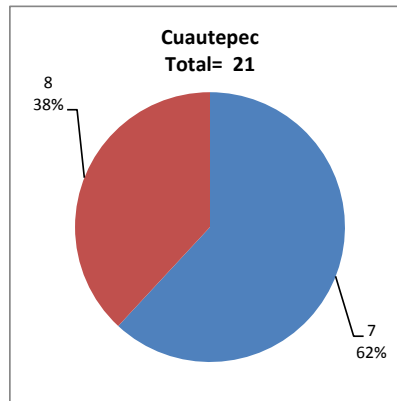
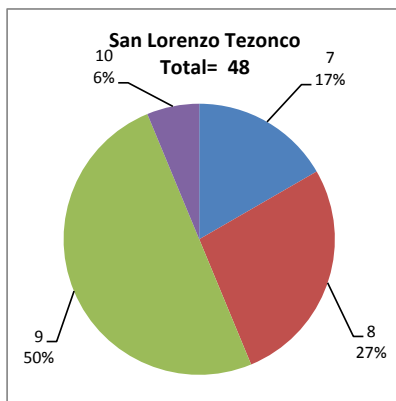
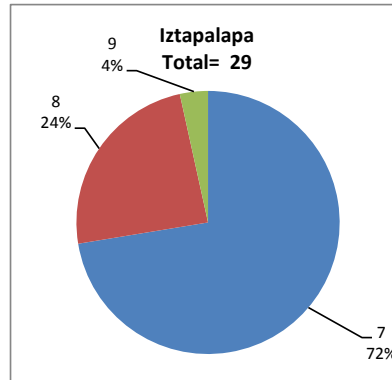
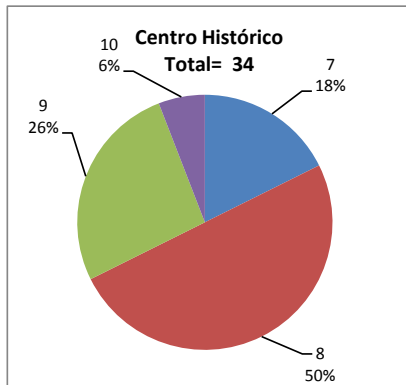


BALANCE DE RESULTADOS

Tabla 2. Resultados de los estudiantes que obtuvieron la certificación

Total de estudiantes:	132
Turno matutino:	83
Turno vespertino:	49

Plantel	"7"			"8"			"9"			"10"			Total
	M	V	Sub total	M	V	Sub total	M	V	Sub total	M	V	Sub total	
DV													
CH	3	3	6	7	10	17	5	4	9	0	2	2	34
IZT	17	4	21	3	4	7	0	1	1	0	0	0	29
SLT	8	0	8	11	2	13	11	13	24	2	1	3	48
CUAUT	11	2	13	5	3	8	0	0	0	0	0	0	21
Total	39	9	48	26	19	45	16	18	34	2	3	5	132



DESGLOSE DE RESULTADOS

Este apartado tiene como objetivo incluir información más detallada sobre el Balance de Resultados, así como proporcionar mayores elementos de análisis a los profesores y academias.

La información que se adiciona es un comparativo de los resultados que obtuvieron los estudiantes en los siguientes casos:

- Estudiantes inscritos a la certificación y al curso en Registro Escolar (que se supone asistieron a clases); y
- Estudiantes inscritos solamente a la certificación

ESTUDIANTES QUE SOLICITARON LA CERTIFICACIÓN

Tabla 3. Datos generales de los estudiantes

Estudiantes inscritos				
Plantel	Total a la certificación	Al curso*	Al curso y a la certificación	Sólo a la certificación
DV				
CH	34	43	31	3
IZT	46	55	37	9
SLT	53	57	43	10
CUAUT	23	30	19	4
Total	156	185	130	26

* Estudiantes inscritos al curso en Registro Escolar

Tabla 4. Resultados de los estudiantes inscritos al curso y a la certificación

Plantel	C			NC			NP			Total
	M	V	Sub total	M	V	Sub total	M	V	Sub total	
DV										
CH	14	17	31	0	0	0	0	0	0	31
IZT	18	9	27	8	1	9	1	0	1	37
SLT	24	16	40	2	0	2	1	0	1	43
CUAUT	13	4	17	1	0	1	1	0	1	19
Total	69	46	115	11	1	12	3	0	3	130

Tabla 4.1 Resultados de los estudiantes que obtuvieron la certificación

Plantel	"7"			"8"			"9"			"10"			Total
	M	V	Sub total	M	V	Sub total	M	V	Sub total	M	V	Sub total	
DV													
CH	3	2	5	6	9	15	5	4	9	0	2	2	31
IZT	15	4	19	3	4	7	0	1	1	0	0	0	27
SLT	7	0	7	8	2	10	8	13	21	1	1	2	40
CUAUT	10	1	11	3	3	6	0	0	0	0	0	0	17
Total	35	7	42	20	18	38	13	18	31	1	3	4	115

BALANCE DE RESULTADOS

Tabla 5. Resultados de los estudiantes inscritos sólo a la certificación

Plantel	C			NC			NP			Total
	M	V	Sub total	M	V	Sub total	M	V	Sub total	
DV										
CH	1	2	3	0	0	0	0	0	0	3
IZT	2	0	2	6	0	6	0	1	1	9
SLT	8	0	8	0	0	0	2	0	2	10
CUAUT	3	1	4	0	0	0	0	0	0	4
Total	14	3	17	6	0	6	2	1	3	26

Tabla 5.1 Resultados de los estudiantes que obtuvieron la certificación

Plantel	"7"			"8"			"9"			"10"			Total
	M	V	Sub total	M	V	Sub total	M	V	Sub total	M	V	Sub total	
DV													
CH	0	1	1	1	1	2	0	0	0	0	0	0	3
IZT	2	0	2	0	0	0	0	0	0	0	0	0	2
SLT	1	0	1	3	0	3	3	0	3	1	0	1	8
CUAUT	1	1	2	2	0	2	0	0	0	0	0	0	4
Total	4	2	6	6	1	7	3	0	3	1	0	1	17