

Coordinación de Certificación y Registro
 1 de Marzo de 2012

Período de certificación: B 2011-II (Diciembre 2011)
Academia: Biología Humana

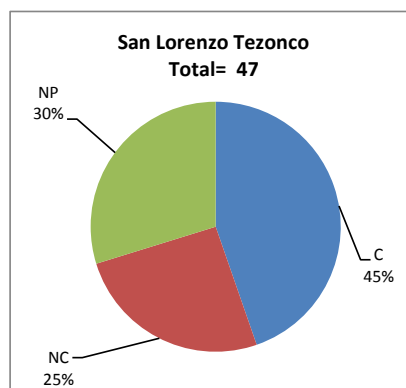
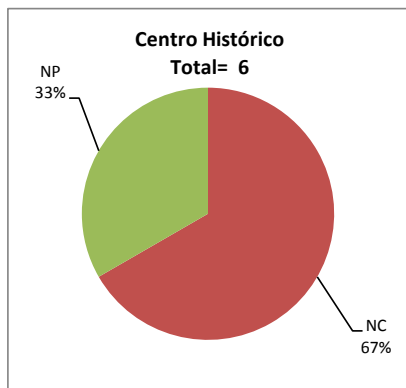
Curso: Cuerpo Humano II
Colegio: Ciencias y Humanidades

Tabla 1. Resultados globales de los estudiantes inscritos a la certificación

Total de estudiantes:	53
Turno matutino:	38
Turno vespertino:	15

Plantel	C			NC			NP			Total
	M	V	Sub total	M	V	Sub total	M	V	Sub total	
DV										
CH	0	0	0	4	0	4	2	0	2	6
IZT										
SLT	18	3	21	5	7	12	9	5	14	47
CUAUT										
Total	18	3	21	9	7	16	11	5	16	53

C: Obtuvieron la certificación, **NC:** No obtuvieron la certificación, **NP:** No se presentaron; **M:** Turno matutino, **V:** Turno vespertino
DV: Del Valle, **CH:** Centro Histórico, **IZT:** Iztapalapa, **SLT:** San Lorenzo Tezonco, **CUAUT:** Cuauhtepac

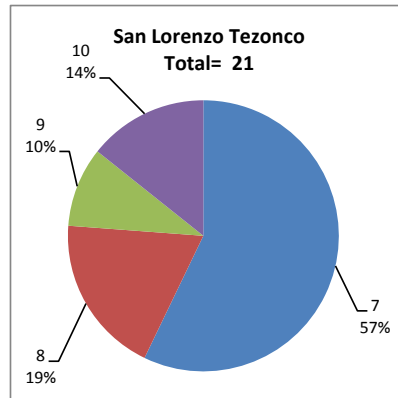


BALANCE DE RESULTADOS

Tabla 2. Resultados de los estudiantes que obtuvieron la certificación

Total de estudiantes:	21
Turno matutino:	18
Turno vespertino:	3

Plantel	"7"			"8"			"9"			"10"			Total
	M	V	Sub total	M	V	Sub total	M	V	Sub total	M	V	Sub total	
DV													
CH	0	0	0	0	0	0	0	0	0	0	0	0	0
IZT													
SLT	11	1	12	2	2	4	2	0	2	3	0	3	21
CUAUT													
Total	11	1	12	2	2	4	2	0	2	3	0	3	21



DESGLOSE DE RESULTADOS

Este apartado tiene como objetivo incluir información más detallada sobre el Balance de Resultados, así como proporcionar mayores elementos de análisis a los profesores y academias.

La información que se adiciona es un comparativo de los resultados que obtuvieron los estudiantes en los siguientes casos:

- a) Estudiantes inscritos a la certificación y al curso en Registro Escolar (que se supone asistieron a clases); y
- b) Estudiantes inscritos solamente a la certificación

ESTUDIANTES QUE SOLICITARON LA CERTIFICACIÓN

Tabla 3. Datos generales de los estudiantes

Estudiantes inscritos				
Plantel	Total a la certificación	Al curso*	Al curso y a la certificación	Sólo a la certificación
DV				
CH	6	0	0	6
IZT				
SLT	47	34	18	29
CUAUT				
Total	53	34	18	35

* Estudiantes inscritos al curso en Registro Escolar

Tabla 4. Resultados de los estudiantes inscritos al curso y a la certificación

Plantel	C			NC			NP			Total
	M	V	Sub total	M	V	Sub total	M	V	Sub total	
DV										
CH	0	0	0	0	0	0	0	0	0	0
IZT										
SLT	8	3	11	0	2	2	3	2	5	18
CUAUT										
Total	8	3	11	0	2	2	3	2	5	18

Tabla 4.1 Resultados de los estudiantes que obtuvieron la certificación

Plantel	"7"			"8"			"9"			"10"			Total
	M	V	Sub total	M	V	Sub total	M	V	Sub total	M	V	Sub total	
DV													
CH	0	0	0	0	0	0	0	0	0	0	0	0	0
IZT													
SLT	4	1	5	2	2	4	1	0	1	1	0	1	11
CUAUT													
Total	4	1	5	2	2	4	1	0	1	1	0	1	11

BALANCE DE RESULTADOS

Tabla 5. Resultados de los estudiantes inscritos sólo a la certificación

Plantel	C			NC			NP			Total
	M	V	Sub total	M	V	Sub total	M	V	Sub total	
DV										
CH	0	0	0	4	0	4	2	0	2	6
IZT										
SLT	10	0	10	5	5	10	6	3	9	29
CUAUT										
Total	10	0	10	9	5	14	8	3	11	35

Tabla 5.1 Resultados de los estudiantes que obtuvieron la certificación

Plantel	"7"			"8"			"9"			"10"			Total
	M	V	Sub total	M	V	Sub total	M	V	Sub total	M	V	Sub total	
DV													
CH	0	0	0	0	0	0	0	0	0	0	0	0	0
IZT													
SLT	7	0	7	0	0	0	1	0	1	2	0	2	10
CUAUT													
Total	7	0	7	0	0	0	1	0	1	2	0	2	10