

Coordinación de Certificación y Registro
 26 de Marzo de 2012

Período de certificación: B 2011-II (Diciembre 2011)
Academia: Psicología

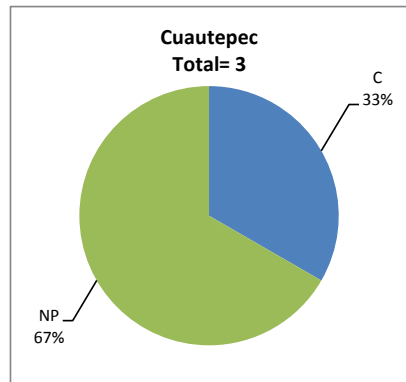
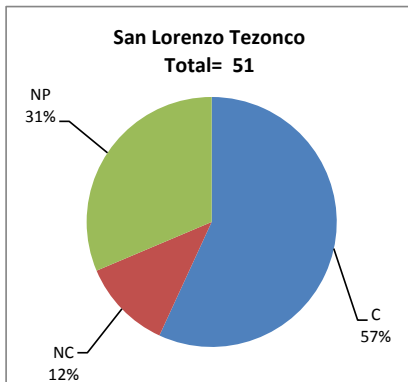
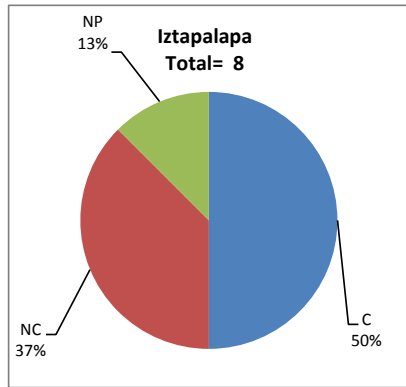
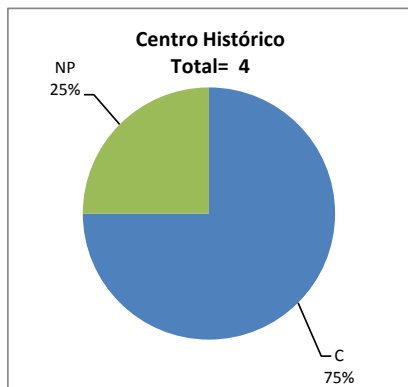
Curso: Crecimiento y desarrollo I
Colegio: Ciencias y Humanidades

Tabla 1. Resultados globales de los estudiantes inscritos a la certificación

Total de estudiantes:	66
Turno matutino:	48
Turno vespertino:	18

Plantel	C			NC			NP			Total
	M	V	Sub total	M	V	Sub total	M	V	Sub total	
DV										
CH	1	2	3	0	0	0	1	0	1	4
IZT	3	1	4	1	2	3	1	0	1	8
SLT	21	8	29	5	1	6	13	3	16	51
CUAUT	1	0	1	0	0	0	1	1	2	3
Total	26	11	37	6	3	9	16	4	20	66

C: Obtuvieron la certificación, **NC:** No obtuvieron la certificación, **NP:** No se presentaron; **M:** Turno matutino, **V:** Turno vespertino
DV: Del Valle, **CH:** Centro Histórico, **IZT:** Iztapalapa, **SLT:** San Lorenzo Tezonco, **CUAUT:** Cuauhtepc

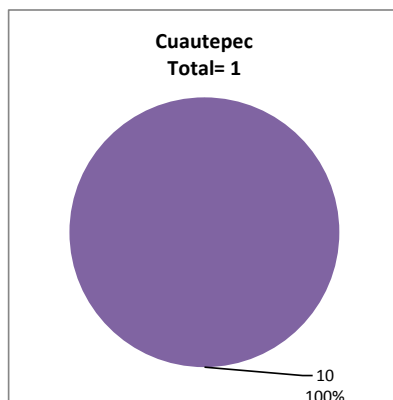
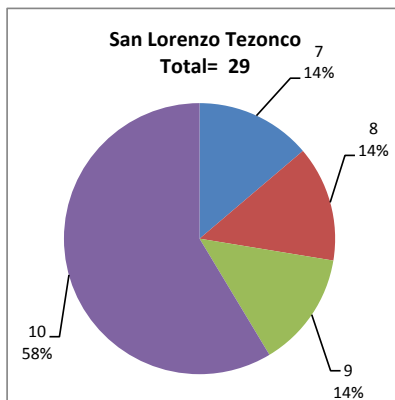
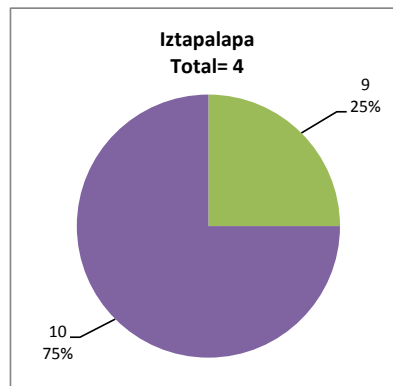
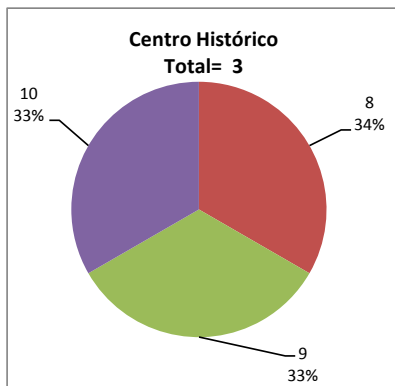


BALANCE DE RESULTADOS

Tabla 2. Resultados de los estudiantes que obtuvieron la certificación

Total de estudiantes:	37
Turno matutino:	26
Turno vespertino:	11

Plantel	"7"			"8"			"9"			"10"			Total
	M	V	Sub total	M	V	Sub total	M	V	Sub total	M	V	Sub total	
DV													
CH	0	0	0	0	1	1	1	0	1	0	1	1	3
IZT	0	0	0	0	0	0	0	1	1	3	0	3	4
SLT	2	2	4	3	1	4	2	2	4	14	3	17	29
CUAUT	0	0	0	0	0	0	0	0	0	1	0	1	1
Total	2	2	4	3	2	5	3	3	6	18	4	22	37



DESGLOSE DE RESULTADOS

Este apartado tiene como objetivo incluir información más detallada sobre el Balance de Resultados, así como proporcionar mayores elementos de análisis a los profesores y academias.

La información que se adiciona es un comparativo de los resultados que obtuvieron los estudiantes en los siguientes casos:

- Estudiantes inscritos a la certificación y al curso en Registro Escolar (que se supone asistieron a clases); y
- Estudiantes inscritos solamente a la certificación

ESTUDIANTES QUE SOLICITARON LA CERTIFICACIÓN

Tabla 3. Datos generales de los estudiantes

Estudiantes inscritos				
Plantel	Total a la certificación	Al curso*	Al curso y a la certificación	Sólo a la certificación
DV				
CH	4	0	0	4
IZT	8	0	0	8
SLT	51	47	30	21
CUAUT	3	0	0	3
Total	66	47	30	36

* Estudiantes inscritos al curso en Registro Escolar

Tabla 4. Resultados de los estudiantes inscritos al curso y a la certificación

Plantel	C			NC			NP			Total
	M	V	Sub total	M	V	Sub total	M	V	Sub total	
DV										
CH	0	0	0	0	0	0	0	0	0	0
IZT	0	0	0	0	0	0	0	0	0	0
SLT	14	7	21	1	1	2	5	2	7	30
CUAUT	0	0	0	0	0	0	0	0	0	0
Total	14	7	21	1	1	2	5	2	7	30

Tabla 4.1 Resultados de los estudiantes que obtuvieron la certificación

Plantel	"7"			"8"			"9"			"10"			Total
	M	V	Sub total	M	V	Sub total	M	V	Sub total	M	V	Sub total	
DV													
CH	0	0	0	0	0	0	0	0	0	0	0	0	0
IZT	0	0	0	0	0	0	0	0	0	0	0	0	0
SLT	2	1	3	2	1	3	1	2	3	9	3	12	21
CUAUT	0	0	0	0	0	0	0	0	0	0	0	0	0
Total	2	1	3	2	1	3	1	2	3	9	3	12	21

BALANCE DE RESULTADOS

Tabla 5. Resultados de los estudiantes inscritos sólo a la certificación

Plantel	C			NC			NP			Total
	M	V	Sub total	M	V	Sub total	M	V	Sub total	
DV										
CH	1	2	3	0	0	0	1	0	1	4
IZT	3	1	4	1	2	3	1	0	1	8
SLT	7	1	8	4	0	4	8	1	9	21
CUAUT	1	0	1	0	0	0	1	1	2	3
Total	12	4	16	5	2	7	11	2	13	36

Tabla 5.1 Resultados de los estudiantes que obtuvieron la certificación

Plantel	"7"			"8"			"9"			"10"			Total
	M	V	Sub total	M	V	Sub total	M	V	Sub total	M	V	Sub total	
DV													
CH	0	0	0	0	1	1	1	0	1	0	1	1	3
IZT	0	0	0	0	0	0	0	1	1	3	0	3	4
SLT	0	1	1	1	0	1	1	0	1	5	0	5	8
CUAUT	0	0	0	0	0	0	0	0	0	1	0	1	1
Total	0	1	1	1	1	2	2	1	3	9	1	10	16