

Coordinación de Certificación y Registro
 26 de Marzo de 2012

Período de certificación: B 2011-II (Diciembre 2011)
Academia: Psicología

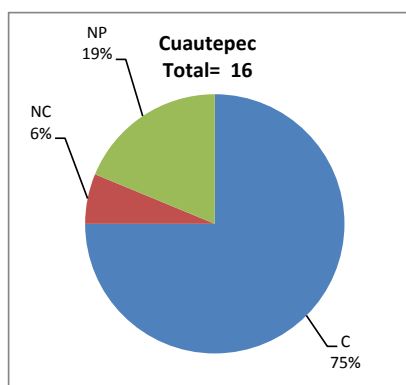
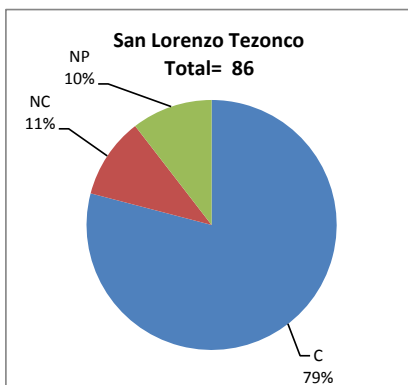
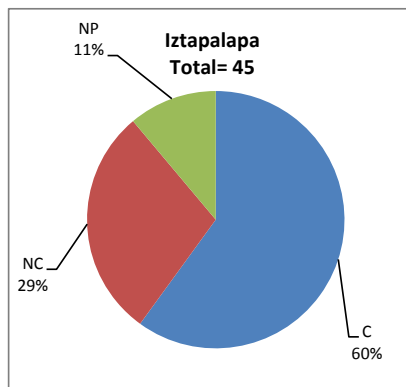
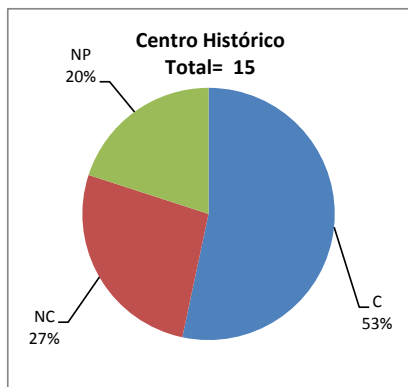
Curso: Bioética y valores
Colegio: Ciencias y Humanidades

Tabla 1. Resultados globales de los estudiantes inscritos a la certificación

Total de estudiantes:	162
Turno matutino:	85
Turno vespertino:	77

Plantel	C			NC			NP			Total
	M	V	Sub total	M	V	Sub total	M	V	Sub total	
DV										
CH	6	2	8	0	4	4	2	1	3	15
IZT	1	26	27	0	13	13	0	5	5	45
SLT	52	16	68	3	6	9	5	4	9	86
CUAUT	12	0	12	1	0	1	3	0	3	16
Total	71	44	115	4	23	27	10	10	20	162

C: Obtuvieron la certificación, **NC:** No obtuvieron la certificación, **NP:** No se presentaron; **M:** Turno matutino, **V:** Turno vespertino
DV: Del Valle, **CH:** Centro Histórico, **IZT:** Iztapalapa, **SLT:** San Lorenzo Tezonco, **CUAUT:** Cuauhtepc

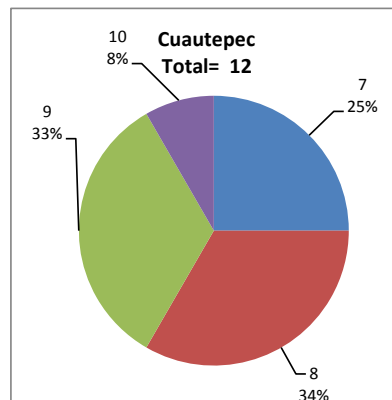
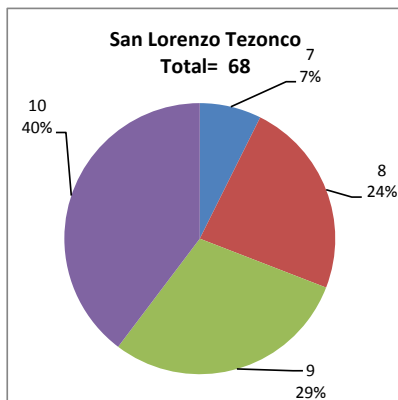
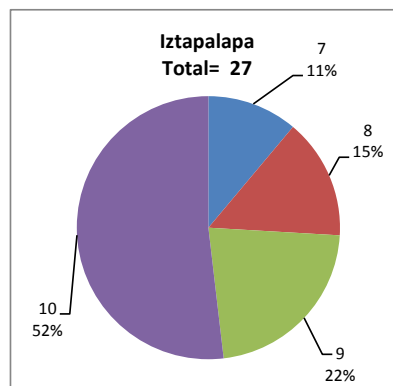
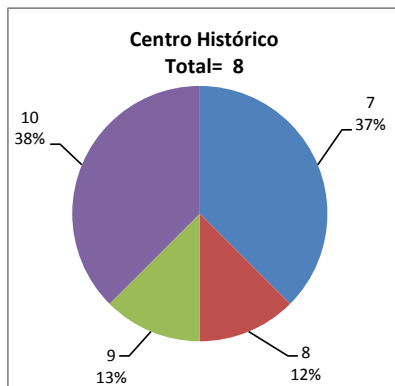


BALANCE DE RESULTADOS

Tabla 2. Resultados de los estudiantes que obtuvieron la certificación

Total de estudiantes:	115
Turno matutino:	71
Turno vespertino:	44

Plantel	"7"			"8"			"9"			"10"			Total
	M	V	Sub total	M	V	Sub total	M	V	Sub total	M	V	Sub total	
DV													
CH	3	0	3	0	1	1	1	0	1	2	1	3	8
IZT	0	3	3	0	4	4	0	6	6	1	13	14	27
SLT	4	1	5	14	2	16	16	4	20	18	9	27	68
CUAUT	3	0	3	4	0	4	4	0	4	1	0	1	12
Total	10	4	14	18	7	25	21	10	31	22	23	45	115



DESGLOSE DE RESULTADOS

Este apartado tiene como objetivo incluir información más detallada sobre el Balance de Resultados, así como proporcionar mayores elementos de análisis a los profesores y academias.

La información que se adiciona es un comparativo de los resultados que obtuvieron los estudiantes en los siguientes casos:

- Estudiantes inscritos a la certificación y al curso en Registro Escolar (que se supone asistieron a clases); y
- Estudiantes inscritos solamente a la certificación

ESTUDIANTES QUE SOLICITARON LA CERTIFICACIÓN

Tabla 3. Datos generales de los estudiantes

Estudiantes inscritos				
Plantel	Total a la certificación	Al curso*	Al curso y a la certificación	Sólo a la certificación
DV				
CH	15	39	15	0
IZT	45	30	28	17
SLT	86	55	57	29
CUAUT	16	20	16	0
Total	162	144	116	46

* Estudiantes inscritos al curso en Registro Escolar

Tabla 4. Resultados de los estudiantes inscritos al curso y a la certificación

Plantel	C			NC			NP			Total
	M	V	Sub total	M	V	Sub total	M	V	Sub total	
DV										
CH	6	2	8	0	4	4	2	1	3	15
IZT	1	17	18	0	8	8	0	2	2	28
SLT	33	12	45	1	4	5	3	4	7	57
CUAUT	12	0	12	1	0	1	3	0	3	16
Total	52	31	83	2	16	18	8	7	15	116

Tabla 4.1 Resultados de los estudiantes que obtuvieron la certificación

Plantel	"7"			"8"			"9"			"10"			Total
	M	V	Sub total	M	V	Sub total	M	V	Sub total	M	V	Sub total	
DV													
CH	3	0	3	0	1	1	1	0	1	2	1	3	8
IZT	0	1	1	0	3	3	0	4	4	1	9	10	18
SLT	3	0	3	9	1	10	11	4	15	10	7	17	45
CUAUT	3	0	3	4	0	4	4	0	4	1	0	1	12
Total	9	1	10	13	5	18	16	8	24	14	17	31	83

BALANCE DE RESULTADOS

Tabla 5. Resultados de los estudiantes inscritos sólo a la certificación

Plantel	C			NC			NP			Total
	M	V	Sub total	M	V	Sub total	M	V	Sub total	
DV										
CH	0	0	0	0	0	0	0	0	0	0
IZT	0	9	9	0	5	5	0	3	3	17
SLT	19	4	23	2	2	4	2	0	2	29
CUAUT	0	0	0	0	0	0	0	0	0	0
Total	19	13	32	2	7	9	2	3	5	46

Tabla 5.1 Resultados de los estudiantes que obtuvieron la certificación

Plantel	"7"			"8"			"9"			"10"			Total
	M	V	Sub total	M	V	Sub total	M	V	Sub total	M	V	Sub total	
DV													
CH	0	0	0	0	0	0	0	0	0	0	0	0	0
IZT	0	2	2	0	1	1	0	2	2	0	4	4	9
SLT	1	1	2	5	1	6	5	0	5	8	2	10	23
CUAUT	0	0	0	0	0	0	0	0	0	0	0	0	0
Total	1	3	4	5	2	7	5	2	7	8	6	14	32