

Coordinación de Certificación y Registro
 15 de Marzo de 2012

Período de certificación: B 2011-II (Diciembre 2011)
Academia: Matemáticas

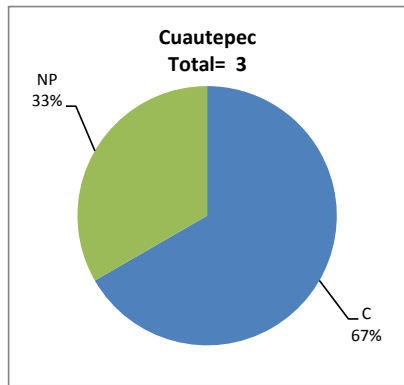
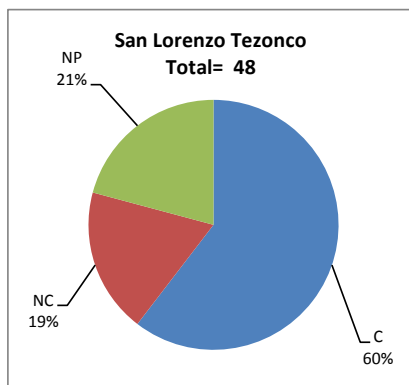
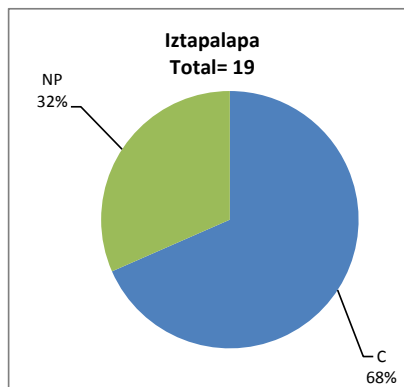
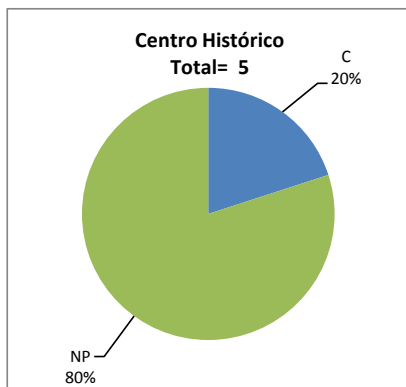
Curso: Álgebra y geometría analítica (Salud)
Colegio: Ciencias y Humanidades

Tabla 1. Resultados globales de los estudiantes inscritos a la certificación

Total de estudiantes:	75
Turno matutino:	56
Turno vespertino:	19

Plantel	C			NC			NP			Total
	M	V	Sub total	M	V	Sub total	M	V	Sub total	
DV										
CH	1	0	1	0	0	0	4	0	4	5
IZT	9	4	13	0	0	0	4	2	6	19
SLT	18	11	29	8	1	9	9	1	10	48
CUAUT	2	0	2	0	0	0	1	0	1	3
Total	30	15	45	8	1	9	18	3	21	75

C: Obtuvieron la certificación, **NC:** No obtuvieron la certificación, **NP:** No se presentaron; **M:** Turno matutino, **V:** Turno vespertino
DV: Del Valle, **CH:** Centro Histórico, **IZT:** Iztapalapa, **SLT:** San Lorenzo Tezonco, **CUAUT:** Cuauhtepc

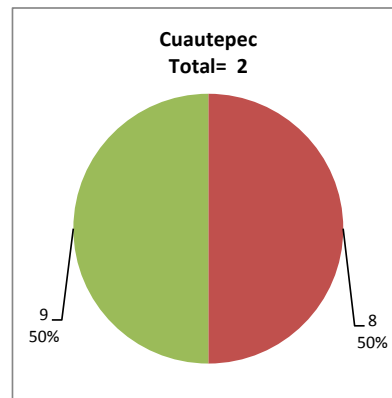
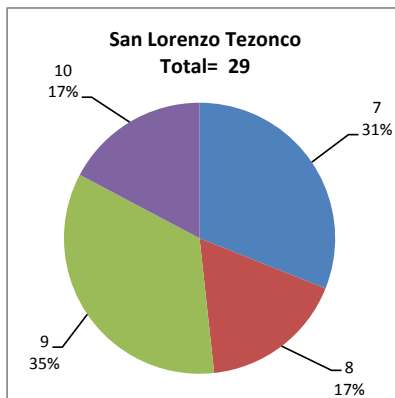
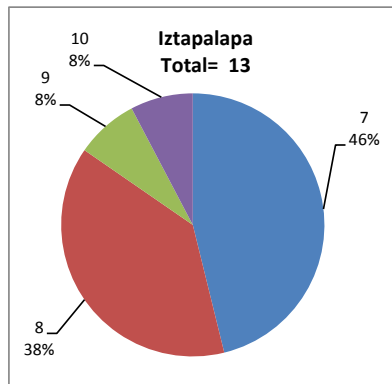
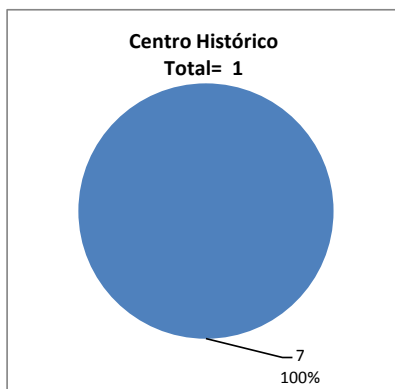


BALANCE DE RESULTADOS

Tabla 2. Resultados de los estudiantes que obtuvieron la certificación

Total de estudiantes:	45
Turno matutino:	30
Turno vespertino:	15

Plantel	"7"			"8"			"9"			"10"			Total
	M	V	Sub total	M	V	Sub total	M	V	Sub total	M	V	Sub total	
DV													
CH	1	0	1	0	0	0	0	0	0	0	0	0	1
IZT	5	1	6	2	3	5	1	0	1	1	0	1	13
SLT	7	2	9	3	2	5	6	4	10	2	3	5	29
CUAUT	0	0	0	1	0	1	1	0	1	0	0	0	2
Total	13	3	16	6	5	11	8	4	12	3	3	6	45



DESGLOSE DE RESULTADOS

Este apartado tiene como objetivo incluir información más detallada sobre el Balance de Resultados, así como proporcionar mayores elementos de análisis a los profesores y academias.

La información que se adiciona es un comparativo de los resultados que obtuvieron los estudiantes en los siguientes casos:

- Estudiantes inscritos a la certificación y al curso en Registro Escolar (que se supone asistieron a clases); y
- Estudiantes inscritos solamente a la certificación

ESTUDIANTES QUE SOLICITARON LA CERTIFICACIÓN

Tabla 3. Datos generales de los estudiantes

Estudiantes inscritos				
Plantel	Total a la certificación	Al curso*	Al curso y a la certificación	Sólo a la certificación
DV				
CH	5	0	0	5
IZT	19	21	13	6
SLT	48	58	25	23
CUAUT	3	12	2	1
Total	75	91	40	35

* Estudiantes inscritos al curso en Registro Escolar

Tabla 4. Resultados de los estudiantes inscritos al curso y a la certificación

Plantel	C			NC			NP			Total
	M	V	Sub total	M	V	Sub total	M	V	Sub total	
DV										
CH	0	0	0	0	0	0	0	0	0	0
IZT	5	3	8	0	0	0	3	2	5	13
SLT	13	6	19	4	1	5	1	0	1	25
CUAUT	2	0	2	0	0	0	0	0	0	2
Total	20	9	29	4	1	5	4	2	6	40

Tabla 4.1 Resultados de los estudiantes que obtuvieron la certificación

Plantel	"7"			"8"			"9"			"10"			Total
	M	V	Sub total	M	V	Sub total	M	V	Sub total	M	V	Sub total	
DV													
CH	0	0	0	0	0	0	0	0	0	0	0	0	0
IZT	3	0	3	1	3	4	0	0	0	1	0	1	8
SLT	3	2	5	2	1	3	6	2	8	2	1	3	19
CUAUT	0	0	0	1	0	1	1	0	1	0	0	0	2
Total	6	2	8	4	4	8	7	2	9	3	1	4	29

BALANCE DE RESULTADOS

Tabla 5. Resultados de los estudiantes inscritos sólo a la certificación

Plantel	C			NC			NP			Total
	M	V	Sub total	M	V	Sub total	M	V	Sub total	
DV										
CH	1	0	1	0	0	0	4	0	4	5
IZT	4	1	5	0	0	0	1	0	1	6
SLT	5	5	10	4	0	4	8	1	9	23
CUAUT	0	0	0	0	0	0	1	0	1	1
Total	10	6	16	4	0	4	14	1	15	35

Tabla 5.1 Resultados de los estudiantes que obtuvieron la certificación

Plantel	"7"			"8"			"9"			"10"			Total
	M	V	Sub total	M	V	Sub total	M	V	Sub total	M	V	Sub total	
DV													
CH	1	0	1	0	0	0	0	0	0	0	0	0	1
IZT	2	1	3	1	0	1	1	0	1	0	0	0	5
SLT	4	0	4	1	1	2	0	2	2	0	2	2	10
CUAUT	0	0	0	0	0	0	0	0	0	0	0	0	0
Total	7	1	8	2	1	3	1	2	3	0	2	2	16