

**Coordinación de Certificación y Registro**  
 29 de Septiembre de 2011

**Período de certificación:** B 2011-I (Junio 2011)  
**Academia:** Ciencia Política y Administración Urbana

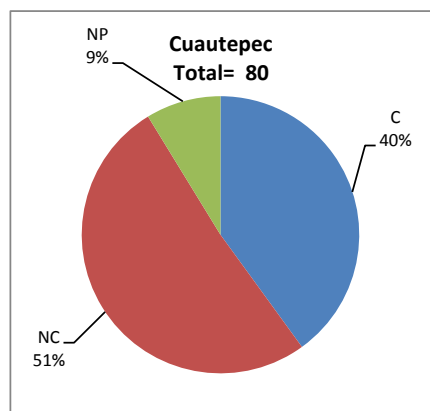
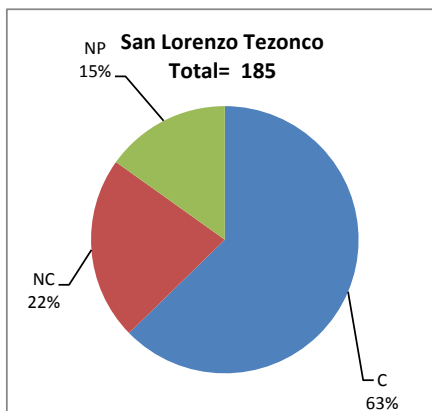
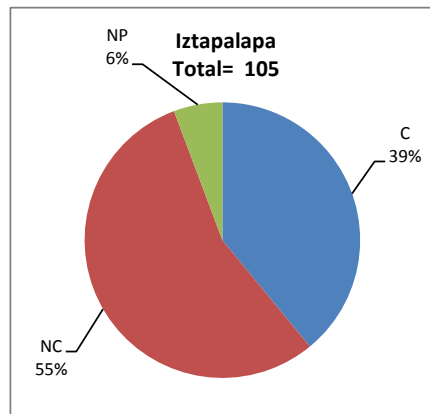
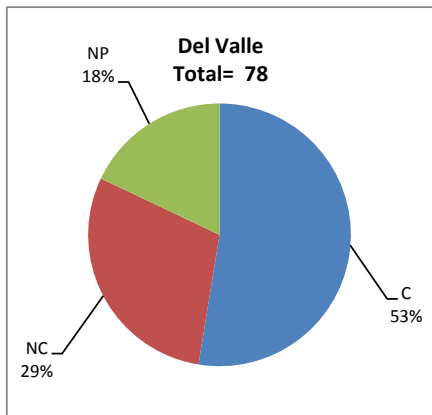
**Curso:** Teoría política III  
**Colegio:** Humanidades y Ciencias Sociales

**Tabla 1. Resultados globales de los estudiantes inscritos a la certificación**

<b>Total de estudiantes:</b>	448
<b>Turno matutino:</b>	287
<b>Turno vespertino:</b>	161

Plantel	C			NC			NP			Total
	M	V	Sub total	M	V	Sub total	M	V	Sub total	
DV	20	21	41	13	10	23	7	7	14	78
CH										
IZT	29	12	41	45	13	58	4	2	6	105
SLT	84	32	116	28	13	41	19	9	28	185
CUAUT	11	21	32	24	17	41	3	4	7	80
<b>Total</b>	<b>144</b>	<b>86</b>	<b>230</b>	<b>110</b>	<b>53</b>	<b>163</b>	<b>33</b>	<b>22</b>	<b>55</b>	<b>448</b>

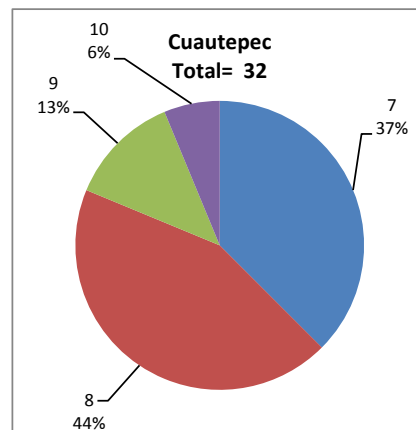
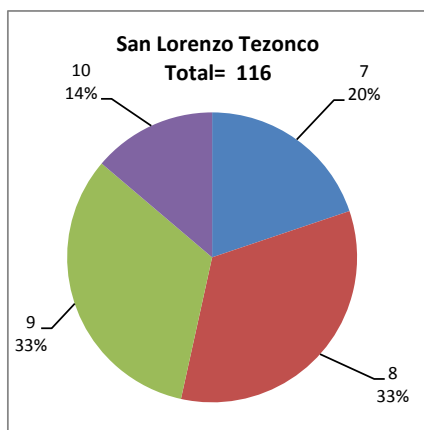
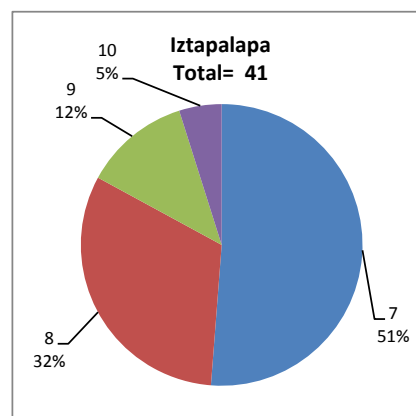
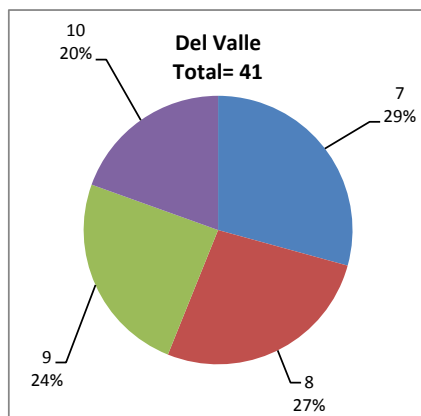
**C:** Obtuvieron la certificación, **NC:** No obtuvieron la certificación, **NP:** No se presentaron; **M:** Turno matutino, **V:** Turno vespertino  
**DV:** Del Valle, **CH:** Centro Histórico, **IZT:** Iztapalapa, **SLT:** San Lorenzo Tezonco, **CUAUT:** Cuauhtémoc



**Tabla 2. Resultados de los estudiantes que obtuvieron la certificación**

<b>Total de estudiantes:</b>	230
<b>Turno matutino:</b>	144
<b>Turno vespertino:</b>	86

Plantel	"7"			"8"			"9"			"10"			Total
	M	V	Sub total	M	V	Sub total	M	V	Sub total	M	V	Sub total	
DV	5	7	12	2	9	11	6	4	10	7	1	8	41
CH													
IZT	16	5	21	9	4	13	3	2	5	1	1	2	41
SLT	18	5	23	26	13	39	27	11	38	13	3	16	116
CUAUT	6	6	12	5	9	14	0	4	4	0	2	2	32
<b>Total</b>	<b>45</b>	<b>23</b>	<b>68</b>	<b>42</b>	<b>35</b>	<b>77</b>	<b>36</b>	<b>21</b>	<b>57</b>	<b>21</b>	<b>7</b>	<b>28</b>	<b>230</b>



## DESGLOSE DE RESULTADOS

Este apartado tiene como objetivo incluir información más detallada sobre el Balance de Resultados, así como proporcionar mayores elementos de análisis a los profesores y academias.

La información que se adiciona es un comparativo de los resultados que obtuvieron los estudiantes en los siguientes casos:

- a) Estudiantes inscritos a la certificación y al curso en Registro Escolar (que se supone asistieron a clases); y
- b) Estudiantes inscritos solamente a la certificación

### ESTUDIANTES QUE SOLICITARON LA CERTIFICACIÓN

**Tabla 3. Datos generales de los estudiantes**

Plantel	Estudiantes inscritos			
	Total a la certificación	Al curso*	Al curso y a la certificación	Sólo a la certificación
DV	78	60	49	29
CH				
IZT	105	72	59	46
SLT	185	193	140	45
CUAUT	80	73	60	20
<b>Total</b>	<b>448</b>	<b>398</b>	<b>308</b>	<b>140</b>

\* Estudiantes inscritos al curso en Registro Escolar

**Tabla 4. Resultados de los estudiantes inscritos al curso y a la certificación**

Plantel	C			NC			NP			Total
	M	V	Sub total	M	V	Sub total	M	V	Sub total	
DV	15	15	30	9	5	14	3	2	5	49
CH										
IZT	18	9	27	25	4	29	2	1	3	59
SLT	75	30	105	15	9	24	8	3	11	140
CUAUT	9	15	24	17	15	32	3	1	4	60
<b>Total</b>	<b>117</b>	<b>69</b>	<b>186</b>	<b>66</b>	<b>33</b>	<b>99</b>	<b>16</b>	<b>7</b>	<b>23</b>	<b>308</b>

**Tabla 4.1 Resultados de los estudiantes que obtuvieron la certificación**

Plantel	"7"			"8"			"9"			"10"			Total
	M	V	Sub total	M	V	Sub total	M	V	Sub total	M	V	Sub total	
DV	4	5	9	2	7	9	4	2	6	5	1	6	30
CH													
IZT	8	4	12	6	2	8	3	2	5	1	1	2	27
SLT	18	5	23	25	11	36	23	11	34	9	3	12	105
CUAUT	5	4	9	4	8	12	0	2	2	0	1	1	24
<b>Total</b>	<b>35</b>	<b>18</b>	<b>53</b>	<b>37</b>	<b>28</b>	<b>65</b>	<b>30</b>	<b>17</b>	<b>47</b>	<b>15</b>	<b>6</b>	<b>21</b>	<b>186</b>

**Tabla 5. Resultados de los estudiantes inscritos sólo a la certificación**

Plantel	C			NC			NP			Total
	M	V	Sub total	M	V	Sub total	M	V	Sub total	
DV	5	6	11	4	5	9	4	5	9	29
CH										
IZT	11	3	14	20	9	29	2	1	3	46
SLT	9	2	11	13	4	17	11	6	17	45
CUAUT	2	6	8	7	2	9	0	3	3	20
Total	27	17	44	44	20	64	17	15	32	140

**Tabla 5.1 Resultados de los estudiantes que obtuvieron la certificación**

Plantel	"7"			"8"			"9"			"10"			Total
	M	V	Sub total	M	V	Sub total	M	V	Sub total	M	V	Sub total	
DV	1	2	3	0	2	2	2	2	4	2	0	2	11
CH													
IZT	8	1	9	3	2	5	0	0	0	0	0	0	14
SLT	0	0	0	1	2	3	4	0	4	4	0	4	11
CUAUT	1	2	3	1	1	2	0	2	2	0	1	1	8
Total	10	5	15	5	7	12	6	4	10	6	1	7	44