

Período de certificación: B 2011-I (Junio 2011)
Academia: Ciencia Política y Administración Urbana

Curso: Seminario de investigación II
Colegio: Humanidades y Ciencias Sociales

Tabla 1. Resultados globales de los estudiantes inscritos a la certificación

Total de estudiantes:	105
Turno matutino:	76
Turno vespertino:	29

Plantel	C			NC			NP			Total
	M	V	Sub total	M	V	Sub total	M	V	Sub total	
DV										
CH										
IZT	12	12	24	3	1	4	4	2	6	34
SLT	42	9	51	4	1	5	11	4	15	71
CUAUT										
Total	54	21	75	7	2	9	15	6	21	105

C: Obtuvieron la certificación, **NC:** No obtuvieron la certificación, **NP:** No se presentaron; **M:** Turno matutino, **V:** Turno vespertino
DV: Del Valle, **CH:** Centro Histórico, **IZT:** Iztapalapa, **SLT:** San Lorenzo Tezonco, **CUAUT:** Cuauhtemoc

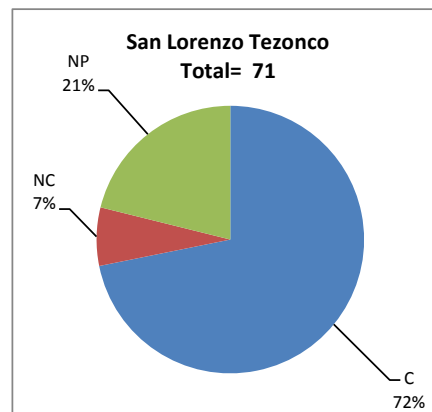
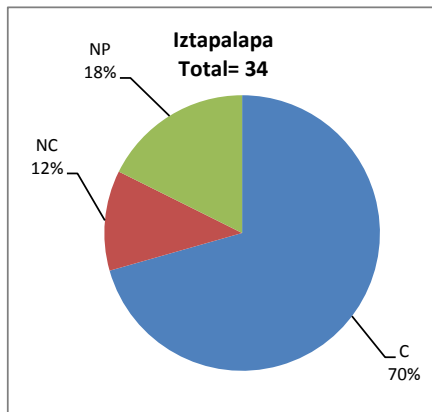
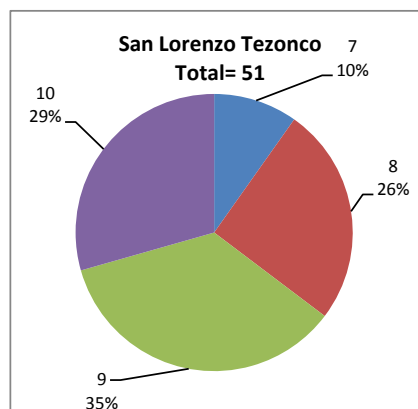
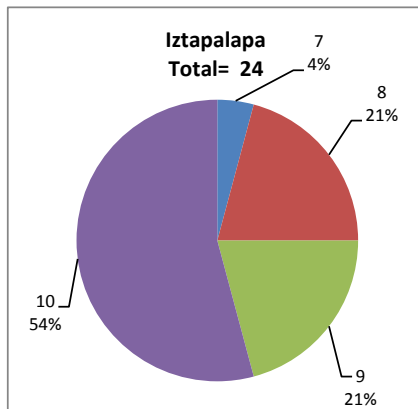


Tabla 2. Resultados de los estudiantes que obtuvieron la certificación

Total de estudiantes:	75
Turno matutino:	54
Turno vespertino:	21

Plantel	"7"			"8"			"9"			"10"			Total
	M	V	Sub total	M	V	Sub total	M	V	Sub total	M	V	Sub total	
DV													
CH													
IZT	1	0	1	5	0	5	3	2	5	3	10	13	24
SLT	5	0	5	11	2	13	16	2	18	10	5	15	51
CUAUT													
Total	6	0	6	16	2	18	19	4	23	13	15	28	75



DESGLOSE DE RESULTADOS

Este apartado tiene como objetivo incluir información más detallada sobre el Balance de Resultados, así como proporcionar mayores elementos de análisis a los profesores y academias.

La información que se adiciona es un comparativo de los resultados que obtuvieron los estudiantes en los siguientes casos:

- a) Estudiantes inscritos a la certificación y al curso en Registro Escolar (que se supone asistieron a clases); y
- b) Estudiantes inscritos solamente a la certificación

ESTUDIANTES QUE SOLICITARON LA CERTIFICACIÓN

Tabla 3. Datos generales de los estudiantes

Plantel	Estudiantes inscritos			
	Total a la certificación	Al curso*	Al curso y a la certificación	Sólo a la certificación
DV				
CH				
IZT	34	33	27	7
SLT	71	83	48	23
CUAUT				
Total	105	116	75	30

* Estudiantes inscritos al curso en Registro Escolar

Tabla 4. Resultados de los estudiantes inscritos al curso y a la certificación

Plantel	C			NC			NP			Total
	M	V	Sub total	M	V	Sub total	M	V	Sub total	
DV										
CH										
IZT	8	10	18	2	1	3	4	2	6	27
SLT	29	8	37	2	1	3	6	2	8	48
CUAUT										
Total	37	18	55	4	2	6	10	4	14	75

Tabla 4.1 Resultados de los estudiantes que obtuvieron la certificación

Plantel	"7"			"8"			"9"			"10"			Total
	M	V	Sub total	M	V	Sub total	M	V	Sub total	M	V	Sub total	
DV													
CH													
IZT	0	0	0	4	0	4	3	1	4	1	9	10	18
SLT	3	0	3	8	2	10	12	2	14	6	4	10	37
CUAUT													
Total	3	0	3	12	2	14	15	3	18	7	13	20	55

Tabla 5. Resultados de los estudiantes inscritos sólo a la certificación

Plantel	C			NC			NP			Total
	M	V	Sub total	M	V	Sub total	M	V	Sub total	
DV										
CH										
IZT	4	2	6	1	0	1	0	0	0	7
SLT	13	1	14	2	0	2	5	2	7	23
CUAUT										
Total	17	3	20	3	0	3	5	2	7	30

Tabla 5.1 Resultados de los estudiantes que obtuvieron la certificación

Plantel	"7"			"8"			"9"			"10"			Total
	M	V	Sub total	M	V	Sub total	M	V	Sub total	M	V	Sub total	
DV													
CH													
IZT	1	0	1	1	0	1	0	1	1	2	1	3	6
SLT	2	0	2	3	0	3	4	0	4	4	1	5	14
CUAUT													
Total	3	0	3	4	0	4	4	1	5	6	2	8	20