

Coordinación de Certificación y Registro
 28 de Septiembre de 2011

Período de certificación: B 2011-I (Junio 2011)

Curso: Internacionalización y globalización. Aportes teóricos

Academia: Ciencia Política y Administración Urbana

Colegio: Humanidades y Ciencias Sociales

Tabla 1. Resultados globales de los estudiantes inscritos a la certificación

Total de estudiantes:	98
Turno matutino:	55
Turno vespertino:	43

Plantel	C			NC			NP			Total
	M	V	Sub total	M	V	Sub total	M	V	Sub total	
DV										
CH										
IZT										
SLT	26	23	49	18	5	23	8	14	22	94
CUAUT	1	1	2	2	0	2	0	0	0	4
Total	27	24	51	20	5	25	8	14	22	98

C: Obtuvieron la certificación, **NC:** No obtuvieron la certificación, **NP:** No se presentaron; **M:** Turno matutino, **V:** Turno vespertino

DV: Del Valle, **CH:** Centro Histórico, **IZT:** Iztapalapa, **SLT:** San Lorenzo Tezonco, **CUAUT:** Cuautepec

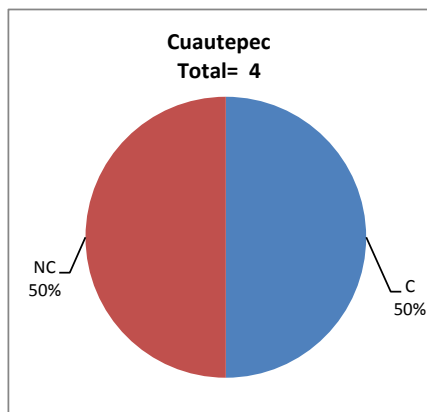
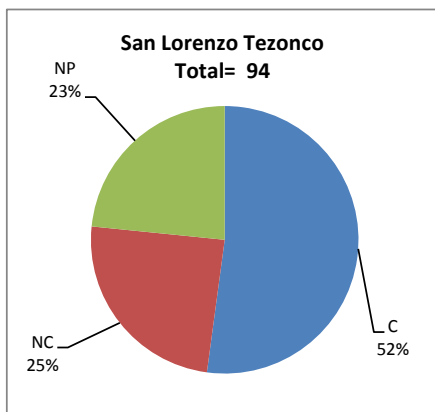
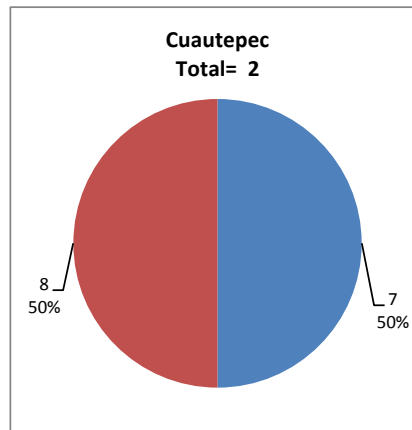
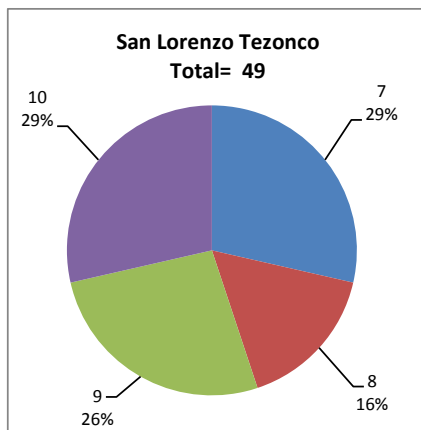


Tabla 2. Resultados de los estudiantes que obtuvieron la certificación

Total de estudiantes:	51
Turno matutino:	27
Turno vespertino:	24

Plantel	"7"			"8"			"9"			"10"			Total
	M	V	Sub total	M	V	Sub total	M	V	Sub total	M	V	Sub total	
DV													
CH													
IZT													
SLT	10	4	14	6	2	8	5	8	13	5	9	14	49
CUAUT	0	1	1	1	0	1	0	0	0	0	0	0	2
Total	10	5	15	7	2	9	5	8	13	5	9	14	51



DESGLOSE DE RESULTADOS

Este apartado tiene como objetivo incluir información más detallada sobre el Balance de Resultados, así como proporcionar mayores elementos de análisis a los profesores y academias.

La información que se adiciona es un comparativo de los resultados que obtuvieron los estudiantes en los siguientes casos:

- a) Estudiantes inscritos a la certificación y al curso en Registro Escolar (que se supone asistieron a clases); y
- b) Estudiantes inscritos solamente a la certificación

ESTUDIANTES QUE SOLICITARON LA CERTIFICACIÓN

Tabla 3. Datos generales de los estudiantes

Plantel	Estudiantes inscritos			
	Total a la certificación	Al curso*	Al curso y a la certificación	Sólo a la certificación
DV				
CH				
IZT				
SLT	94	92	66	28
CUAUT	4	0	0	4
Total	98	92	66	32

* Estudiantes inscritos al curso en Registro Escolar

Tabla 4. Resultados de los estudiantes inscritos al curso y a la certificación

Plantel	C			NC			NP			Total
	M	V	Sub total	M	V	Sub total	M	V	Sub total	
DV										
CH										
IZT										
SLT	21	19	40	11	1	12	7	7	14	66
CUAUT	0	0	0	0	0	0	0	0	0	0
Total	21	19	40	11	1	12	7	7	14	66

Tabla 4.1 Resultados de los estudiantes que obtuvieron la certificación

Plantel	"7"			"8"			"9"			"10"			Total
	M	V	Sub total	M	V	Sub total	M	V	Sub total	M	V	Sub total	
DV													
CH													
IZT													
SLT	7	3	10	5	2	7	4	7	11	5	7	12	40
CUAUT	0	0	0	0	0	0	0	0	0	0	0	0	0
Total	7	3	10	5	2	7	4	7	11	5	7	12	40

Tabla 5. Resultados de los estudiantes inscritos sólo a la certificación

Plantel	C			NC			NP			Total
	M	V	Sub total	M	V	Sub total	M	V	Sub total	
DV										
CH										
IZT										
SLT	5	4	9	7	4	11	1	7	8	28
CUAUT	1	1	2	2	0	2	0	0	0	4
Total	6	5	11	9	4	13	1	7	8	32

Tabla 5.1 Resultados de los estudiantes que obtuvieron la certificación

Plantel	"7"			"8"			"9"			"10"			Total
	M	V	Sub total	M	V	Sub total	M	V	Sub total	M	V	Sub total	
DV													
CH													
IZT													
SLT	3	1	4	1	0	1	1	1	2	0	2	2	9
CUAUT	0	1	1	1	0	1	0	0	0	0	0	0	2
Total	3	2	5	2	0	2	1	1	2	0	2	2	11