

Período de certificación: B 2011-I (Junio 2011)
Academia: Filosofía e Historia de las Ideas

Curso: Hermenéutica y fenomenología
Colegio: Humanidades y Ciencias Sociales

Tabla 1. Resultados globales de los estudiantes inscritos a la certificación

Total de estudiantes:	30
Turno matutino:	19
Turno vespertino:	11

Plantel	C			NC			NP			Total
	M	V	Sub total	M	V	Sub total	M	V	Sub total	
DV	12	0	12	0	0	0	7	0	7	19
CH										
IZT										
SLT										
CUAUT	0	8	8	0	1	1	0	2	2	11
Total	12	8	20	0	1	1	7	2	9	30

C: Obtuvieron la certificación, **NC:** No obtuvieron la certificación, **NP:** No se presentaron; **M:** Turno matutino, **V:** Turno vespertino
DV: Del Valle, **CH:** Centro Histórico, **IZT:** Iztapalapa, **SLT:** San Lorenzo Tezonco, **CUAUT:** Cuauhtémoc

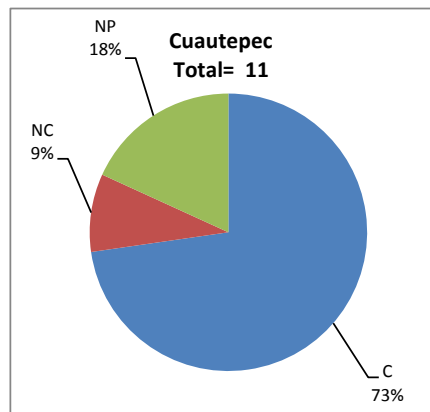
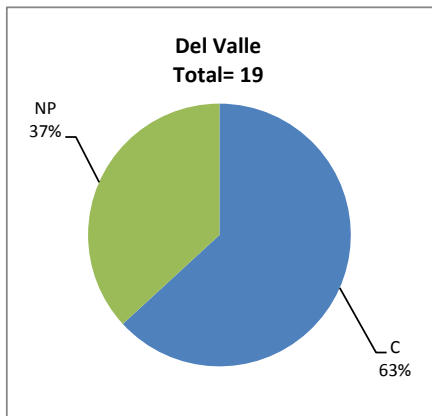
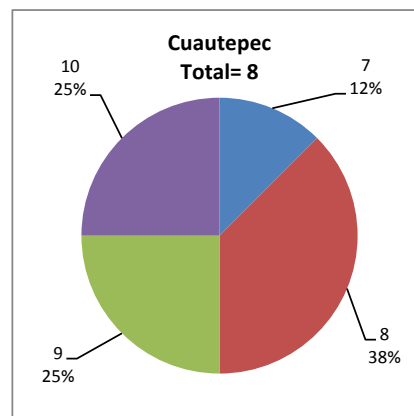
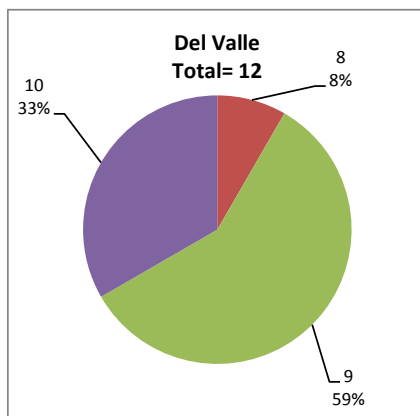


Tabla 2. Resultados de los estudiantes que obtuvieron la certificación

Total de estudiantes:	20
Turno matutino:	12
Turno vespertino:	8

Plantel	"7"			"8"			"9"			"10"			Total
	M	V	Sub total	M	V	Sub total	M	V	Sub total	M	V	Sub total	
DV	0	0	0	1	0	1	7	0	7	4	0	4	12
CH													
IZT													
SLT													
CUAUT	0	1	1	0	3	3	0	2	2	0	2	2	8
Total	0	1	1	1	3	4	7	2	9	4	2	6	20



DESGLOSE DE RESULTADOS

Este apartado tiene como objetivo incluir información más detallada sobre el Balance de Resultados, así como proporcionar mayores elementos de análisis a los profesores y academias.

La información que se adiciona es un comparativo de los resultados que obtuvieron los estudiantes en los siguientes casos:

- a) Estudiantes inscritos a la certificación y al curso en Registro Escolar (que se supone asistieron a clases); y
- b) Estudiantes inscritos solamente a la certificación

ESTUDIANTES QUE SOLICITARON LA CERTIFICACIÓN

Tabla 3. Datos generales de los estudiantes

Plantel	Estudiantes inscritos			
	Total a la certificación	Al curso*	Al curso y a la certificación	Sólo a la certificación
DV	19	24	17	2
CH				
IZT				
SLT				
CUAUT	11	9	8	3
Total	30	33	25	5

* Estudiantes inscritos al curso en Registro Escolar

Tabla 4. Resultados de los estudiantes inscritos al curso y a la certificación

Plantel	C			NC			NP			Total
	M	V	Sub total	M	V	Sub total	M	V	Sub total	
DV	10	0	10	0	0	0	7	0	7	17
CH										
IZT										
SLT										
CUAUT	0	5	5	0	1	1	0	2	2	8
Total	10	5	15	0	1	1	7	2	9	25

Tabla 4.1 Resultados de los estudiantes que obtuvieron la certificación

Plantel	"7"			"8"			"9"			"10"			Total
	M	V	Sub total	M	V	Sub total	M	V	Sub total	M	V	Sub total	
DV	0	0	0	0	0	0	7	0	7	3	0	3	10
CH													
IZT													
SLT													
CUAUT	0	1	1	0	2	2	0	1	1	0	1	1	5
Total	0	1	1	0	2	2	7	1	8	3	1	4	15

Tabla 5. Resultados de los estudiantes inscritos sólo a la certificación

Plantel	C			NC			NP			Total
	M	V	Sub total	M	V	Sub total	M	V	Sub total	
DV	2	0	2	0	0	0	0	0	0	2
CH										
IZT										
SLT										
CUAUT	0	3	3	0	0	0	0	0	0	3
Total	2	3	5	0	0	0	0	0	0	5

Tabla 5.1 Resultados de los estudiantes que obtuvieron la certificación

Plantel	"7"			"8"			"9"			"10"			Total
	M	V	Sub total	M	V	Sub total	M	V	Sub total	M	V	Sub total	
DV	0	0	0	1	0	1	0	0	0	1	0	1	2
CH													
IZT													
SLT													
CUAUT	0	0	0	0	1	1	0	1	1	0	1	1	3
Total	0	0	0	1	1	2	0	1	1	1	1	2	5