

Coordinación de Certificación y Registro
 28 de Septiembre de 2011

Período de certificación: B 2011-I (Junio 2011)

Curso: Globalización, concentración y el nuevo orden internacional

Academia: Ciencia Política y Administración Urbana

Colegio: Humanidades y Ciencias Sociales

Tabla 1. Resultados globales de los estudiantes inscritos a la certificación

Total de estudiantes:	127
Turno matutino:	64
Turno vespertino:	63

Plantel	C			NC			NP			Total
	M	V	Sub total	M	V	Sub total	M	V	Sub total	
DV										
CH										
IZT	4	4	8	6	0	6	1	0	1	15
SLT	29	25	54	11	24	35	12	8	20	109
CUAUT	0	1	1	1	0	1	0	1	1	3
Total	33	30	63	18	24	42	13	9	22	127

C: Obtuvieron la certificación, **NC:** No obtuvieron la certificación, **NP:** No se presentaron; **M:** Turno matutino, **V:** Turno vespertino
DV: Del Valle, **CH:** Centro Histórico, **IZT:** Iztapalapa, **SLT:** San Lorenzo Tezonco, **CUAUT:** Cuauhtepc

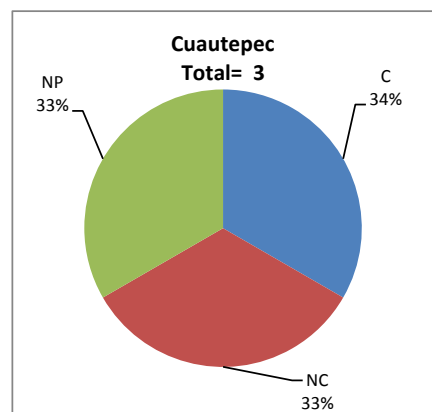
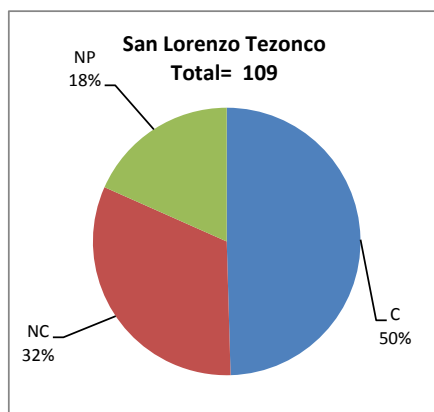
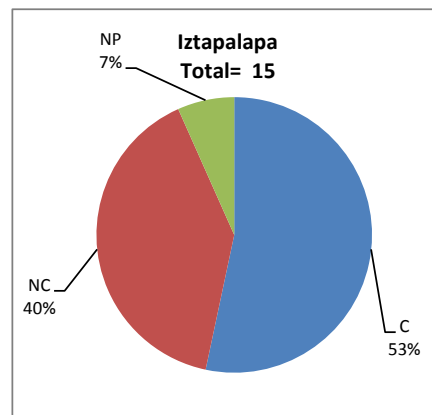
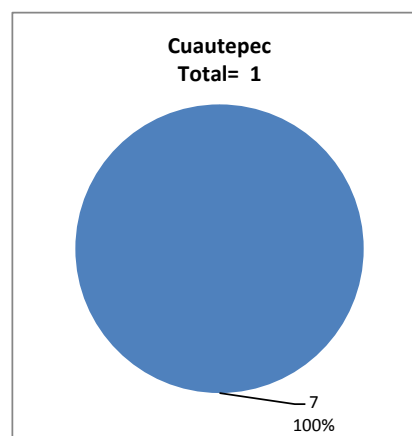
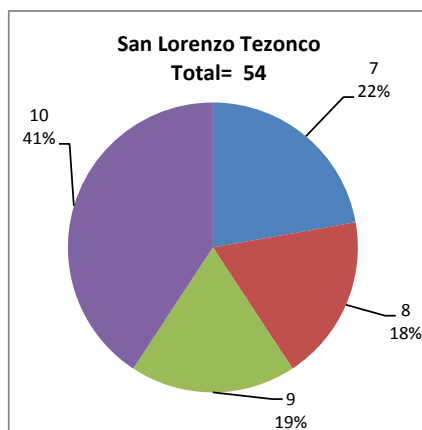
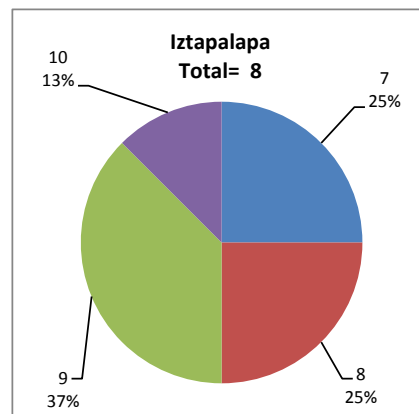


Tabla 2. Resultados de los estudiantes que obtuvieron la certificación

Total de estudiantes:	63
Turno matutino:	33
Turno vespertino:	30

Plantel	"7"			"8"			"9"			"10"			Total
	M	V	Sub total	M	V	Sub total	M	V	Sub total	M	V	Sub total	
DV													
CH													
IZT	2	0	2	0	2	2	1	2	3	1	0	1	8
SLT	3	9	12	6	4	10	4	6	10	16	6	22	54
CUAUT	0	1	1	0	0	0	0	0	0	0	0	0	1
Total	5	10	15	6	6	12	5	8	13	17	6	23	63



DESGLOSE DE RESULTADOS

Este apartado tiene como objetivo incluir información más detallada sobre el Balance de Resultados, así como proporcionar mayores elementos de análisis a los profesores y academias.

La información que se adiciona es un comparativo de los resultados que obtuvieron los estudiantes en los siguientes casos:

- a) Estudiantes inscritos a la certificación y al curso en Registro Escolar (que se supone asistieron a clases); y
- b) Estudiantes inscritos solamente a la certificación

ESTUDIANTES QUE SOLICITARON LA CERTIFICACIÓN

Tabla 3. Datos generales de los estudiantes

Plantel	Estudiantes inscritos			
	Total a la certificación	Al curso*	Al curso y a la certificación	Sólo a la certificación
DV				
CH				
IZT	15	0	0	15
SLT	109	97	72	37
CUAUT	3	0	0	3
Total	127	97	72	55

* Estudiantes inscritos al curso en Registro Escolar

Tabla 4. Resultados de los estudiantes inscritos al curso y a la certificación

Plantel	C			NC			NP			Total
	M	V	Sub total	M	V	Sub total	M	V	Sub total	
DV										
CH										
IZT	0	0	0	0	0	0	0	0	0	0
SLT	21	18	39	6	16	22	7	4	11	72
CUAUT	0	0	0	0	0	0	0	0	0	0
Total	21	18	39	6	16	22	7	4	11	72

Tabla 4.1 Resultados de los estudiantes que obtuvieron la certificación

Plantel	"7"			"8"			"9"			"10"			Total
	M	V	Sub total	M	V	Sub total	M	V	Sub total	M	V	Sub total	
DV													
CH													
IZT	0	0	0	0	0	0	0	0	0	0	0	0	0
SLT	0	7	7	4	2	6	3	5	8	14	4	18	39
CUAUT	0	0	0	0	0	0	0	0	0	0	0	0	0
Total	0	7	7	4	2	6	3	5	8	14	4	18	39

Tabla 5. Resultados de los estudiantes inscritos sólo a la certificación

Plantel	C			NC			NP			Total
	M	V	Sub total	M	V	Sub total	M	V	Sub total	
DV										
CH										
IZT	4	4	8	6	0	6	1	0	1	15
SLT	8	7	15	5	8	13	5	4	9	37
CUAUT	0	1	1	1	0	1	0	1	1	3
Total	12	12	24	12	8	20	6	5	11	55

Tabla 5.1 Resultados de los estudiantes que obtuvieron la certificación

Plantel	"7"			"8"			"9"			"10"			Total
	M	V	Sub total	M	V	Sub total	M	V	Sub total	M	V	Sub total	
DV													
CH													
IZT	2	0	2	0	2	2	1	2	3	1	0	1	8
SLT	3	2	5	2	2	4	1	1	2	2	2	4	15
CUAUT	0	1	1	0	0	0	0	0	0	0	0	0	1
Total	5	3	8	2	4	6	2	3	5	3	2	5	24