

**Período de certificación:** B 2011-I (Junio 2011)  
**Academia:** Filosofía e Historia de las Ideas

**Curso:** Filosofía latinoamericana  
**Colegio:** Humanidades y Ciencias Sociales

**Tabla 1. Resultados globales de los estudiantes inscritos a la certificación**

<b>Total de estudiantes:</b>	27
<b>Turno matutino:</b>	18
<b>Turno vespertino:</b>	9

Plantel	C			NC			NP			Total
	M	V	Sub total	M	V	Sub total	M	V	Sub total	
DV	0	0	0	1	0	1	0	0	0	1
CH										
IZT										
SLT	11	3	14	0	0	0	2	1	3	17
CUAUT	4	3	7	0	0	0	0	2	2	9
<b>Total</b>	<b>15</b>	<b>6</b>	<b>21</b>	<b>1</b>	<b>0</b>	<b>1</b>	<b>2</b>	<b>3</b>	<b>5</b>	<b>27</b>

**C:** Obtuvieron la certificación, **NC:** No obtuvieron la certificación, **NP:** No se presentaron; **M:** Turno matutino, **V:** Turno vespertino  
**DV:** Del Valle, **CH:** Centro Histórico, **IZT:** Iztapalapa, **SLT:** San Lorenzo Tezonco, **CUAUT:** Cuatepec

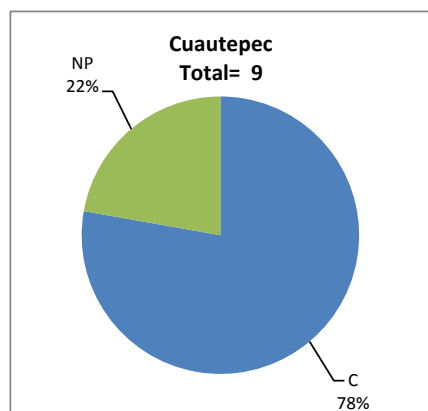
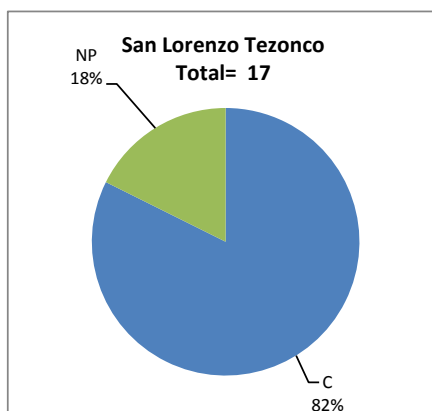
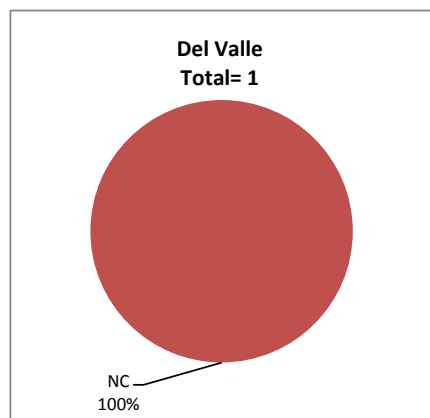
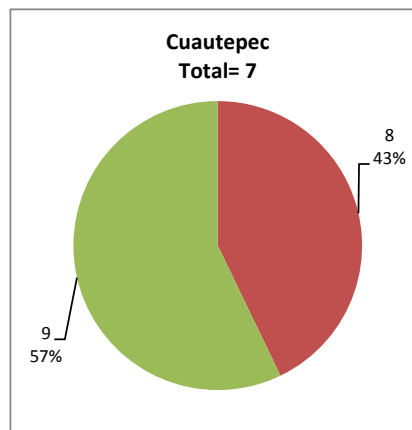
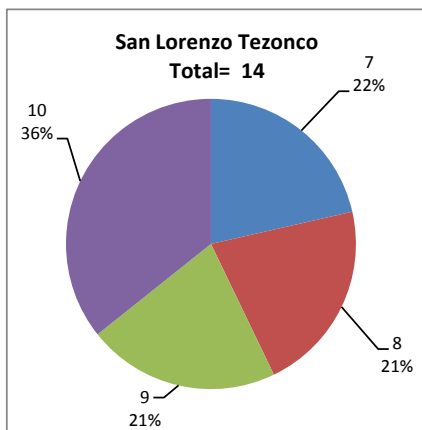


Tabla 2. Resultados de los estudiantes que obtuvieron la certificación

<b>Total de estudiantes:</b>	21
<b>Turno matutino:</b>	15
<b>Turno vespertino:</b>	6

Plantel	"7"			"8"			"9"			"10"			Total
	M	V	Sub total	M	V	Sub total	M	V	Sub total	M	V	Sub total	
DV	0	0	0	0	0	0	0	0	0	0	0	0	0
CH													
IZT													
SLT	2	1	3	3	0	3	3	0	3	3	2	5	14
CUAUT	0	0	0	0	3	3	4	0	4	0	0	0	7
<b>Total</b>	<b>2</b>	<b>1</b>	<b>3</b>	<b>3</b>	<b>3</b>	<b>6</b>	<b>7</b>	<b>0</b>	<b>7</b>	<b>3</b>	<b>2</b>	<b>5</b>	<b>21</b>



## DESGLOSE DE RESULTADOS

Este apartado tiene como objetivo incluir información más detallada sobre el Balance de Resultados, así como proporcionar mayores elementos de análisis a los profesores y academias.

La información que se adiciona es un comparativo de los resultados que obtuvieron los estudiantes en los siguientes casos:

- a) Estudiantes inscritos a la certificación y al curso en Registro Escolar (que se supone asistieron a clases); y
- b) Estudiantes inscritos solamente a la certificación

### ESTUDIANTES QUE SOLICITARON LA CERTIFICACIÓN

**Tabla 3. Datos generales de los estudiantes**

Plantel	Estudiantes inscritos			
	Total a la certificación	Al curso*	Al curso y a la certificación	Sólo a la certificación
DV	1	0	0	1
CH				
IZT				
SLT	17	29	16	1
CUAUT	9	11	8	1
Total	27	40	24	3

\* Estudiantes inscritos al curso en Registro Escolar

**Tabla 4. Resultados de los estudiantes inscritos al curso y a la certificación**

Plantel	C			NC			NP			Total
	M	V	Sub total	M	V	Sub total	M	V	Sub total	
DV	0	0	0	0	0	0	0	0	0	0
CH										
IZT										
SLT	11	2	13	0	0	0	2	1	3	16
CUAUT	3	3	6	0	0	0	0	2	2	8
Total	14	5	19	0	0	0	2	3	5	24

**Tabla 4.1 Resultados de los estudiantes que obtuvieron la certificación**

Plantel	"7"			"8"			"9"			"10"			Total
	M	V	Sub total	M	V	Sub total	M	V	Sub total	M	V	Sub total	
DV	0	0	0	0	0	0	0	0	0	0	0	0	0
CH													
IZT													
SLT	2	0	2	3	0	3	3	0	3	3	2	5	13
CUAUT	0	0	0	0	3	3	3	0	3	0	0	0	6
Total	2	0	2	3	3	6	6	0	6	3	2	5	19

**Tabla 5. Resultados de los estudiantes inscritos sólo a la certificación**

Plantel	C			NC			NP			Total
	M	V	Sub total	M	V	Sub total	M	V	Sub total	
DV	0	0	0	1	0	1	0	0	0	1
CH										
IZT										
SLT	0	1	1	0	0	0	0	0	0	1
CUAUT	1	0	1	0	0	0	0	0	0	1
<b>Total</b>	<b>1</b>	<b>1</b>	<b>2</b>	<b>1</b>	<b>0</b>	<b>1</b>	<b>0</b>	<b>0</b>	<b>0</b>	<b>3</b>

**Tabla 5.1 Resultados de los estudiantes que obtuvieron la certificación**

Plantel	"7"			"8"			"9"			"10"			Total
	M	V	Sub total	M	V	Sub total	M	V	Sub total	M	V	Sub total	
DV	0	0	0	0	0	0	0	0	0	0	0	0	0
CH													
IZT													
SLT	0	1	1	0	0	0	0	0	0	0	0	0	1
CUAUT	0	0	0	0	0	0	1	0	1	0	0	0	1
<b>Total</b>	<b>0</b>	<b>1</b>	<b>1</b>	<b>0</b>	<b>0</b>	<b>0</b>	<b>1</b>	<b>0</b>	<b>1</b>	<b>0</b>	<b>0</b>	<b>0</b>	<b>2</b>