

Coordinación de Certificación y Registro
 27 de Septiembre de 2011

Período de certificación: B 2011-I (Junio 2011) **Curso:** Democracia y autoritarismo en las sociedades latinoamericanas contemporáneas

Academia: Ciencia Política y Administración Urbana **Colegio:** Humanidades y Ciencias Sociales

Tabla 1. Resultados globales de los estudiantes inscritos a la certificación

Total de estudiantes:	87
Turno matutino:	55
Turno vespertino:	32

Plantel	C			NC			NP			Total
	M	V	Sub total	M	V	Sub total	M	V	Sub total	
DV										
CH										
IZT										
SLT	31	12	43	11	11	22	11	7	18	83
CUAUT	0	1	1	0	1	1	2	0	2	4
Total	31	13	44	11	12	23	13	7	20	87

C: Obtuvieron la certificación, **NC:** No obtuvieron la certificación, **NP:** No se presentaron; **M:** Turno matutino, **V:** Turno vespertino
DV: Del Valle, **CH:** Centro Histórico, **IZT:** Iztapalapa, **SLT:** San Lorenzo Tezonco, **CUAUT:** Cuauhtémoc

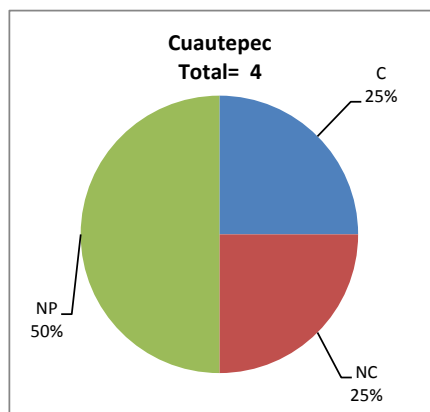
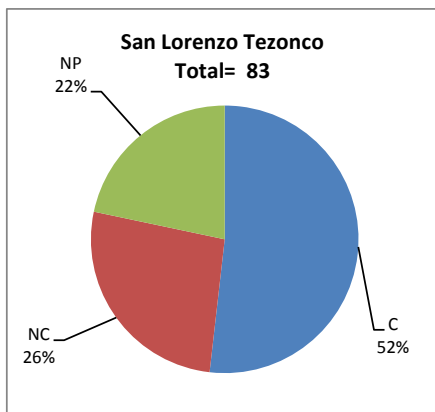
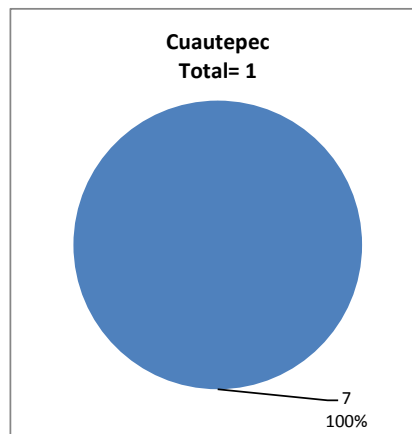
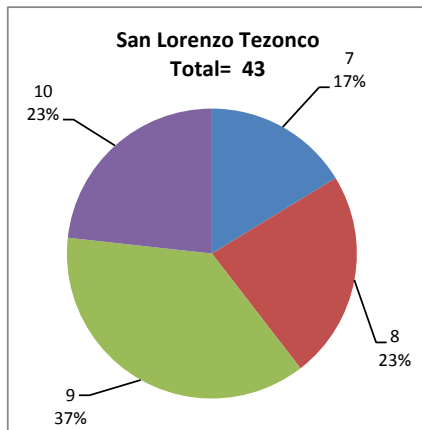


Tabla 2. Resultados de los estudiantes que obtuvieron la certificación

Total de estudiantes:	44
Turno matutino:	31
Turno vespertino:	13

Plantel	"7"			"8"			"9"			"10"			Total
	M	V	Sub total	M	V	Sub total	M	V	Sub total	M	V	Sub total	
DV													
CH													
IZT													
SLT	5	2	7	6	4	10	11	5	16	9	1	10	43
CUAUT	0	1	1	0	0	0	0	0	0	0	0	0	1
Total	5	3	8	6	4	10	11	5	16	9	1	10	44



DESGLOSE DE RESULTADOS

Este apartado tiene como objetivo incluir información más detallada sobre el Balance de Resultados, así como proporcionar mayores elementos de análisis a los profesores y academias.

La información que se adiciona es un comparativo de los resultados que obtuvieron los estudiantes en los siguientes casos:

- a) Estudiantes inscritos a la certificación y al curso en Registro Escolar (que se supone asistieron a clases); y
- b) Estudiantes inscritos solamente a la certificación

ESTUDIANTES QUE SOLICITARON LA CERTIFICACIÓN

Tabla 3. Datos generales de los estudiantes

Plantel	Estudiantes inscritos			
	Total a la certificación	Al curso*	Al curso y a la certificación	Sólo a la certificación
DV				
CH				
IZT				
SLT	83	68	51	32
CUAUT	4	0	0	4
Total	87	68	51	36

* Estudiantes inscritos al curso en Registro Escolar

Tabla 4. Resultados de los estudiantes inscritos al curso y a la certificación

Plantel	C			NC			NP			Total
	M	V	Sub total	M	V	Sub total	M	V	Sub total	
DV										
CH										
IZT										
SLT	26	9	35	6	4	10	5	1	6	51
CUAUT	0	0	0	0	0	0	0	0	0	0
Total	26	9	35	6	4	10	5	1	6	51

Tabla 4.1 Resultados de los estudiantes que obtuvieron la certificación

Plantel	"7"			"8"			"9"			"10"			Total
	M	V	Sub total	M	V	Sub total	M	V	Sub total	M	V	Sub total	
DV													
CH													
IZT													
SLT	4	1	5	3	2	5	10	5	15	9	1	10	35
CUAUT	0	0	0	0	0	0	0	0	0	0	0	0	0
Total	4	1	5	3	2	5	10	5	15	9	1	10	35

Tabla 5. Resultados de los estudiantes inscritos sólo a la certificación

Plantel	C			NC			NP			Total
	M	V	Sub total	M	V	Sub total	M	V	Sub total	
DV										
CH										
IZT										
SLT	5	3	8	5	7	12	6	6	12	32
CUAUT	0	1	1	0	1	1	2	0	2	4
Total	5	4	9	5	8	13	8	6	14	36

Tabla 5.1 Resultados de los estudiantes que obtuvieron la certificación

Plantel	"7"			"8"			"9"			"10"			Total
	M	V	Sub total	M	V	Sub total	M	V	Sub total	M	V	Sub total	
DV													
CH													
IZT													
SLT	1	1	2	3	2	5	1	0	1	0	0	0	8
CUAUT	0	1	1	0	0	0	0	0	0	0	0	0	1
Total	1	2	3	3	2	5	1	0	1	0	0	0	9