

Período de certificación: B 2011-I (Junio 2011)
Academia: Ciencias Sociales

Curso: Cultura y sociedad
Colegio: Humanidades y Ciencias Sociales

Tabla 1. Resultados globales de los estudiantes inscritos a la certificación

Total de estudiantes:	130
Turno matutino:	79
Turno vespertino:	51

Plantel	C			NC			NP			Total
	M	V	Sub total	M	V	Sub total	M	V	Sub total	
DV										
CH										
IZT										
SLT	40	19	59	8	6	14	8	7	15	88
CUAUT	16	17	33	0	0	0	7	2	9	42
Total	56	36	92	8	6	14	15	9	24	130

C: Obtuvieron la certificación, **NC:** No obtuvieron la certificación, **NP:** No se presentaron; **M:** Turno matutino, **V:** Turno vespertino
DV: Del Valle, **CH:** Centro Histórico, **IZT:** Iztapalapa, **SLT:** San Lorenzo Tezonco, **CUAUT:** Cuauhtemoc

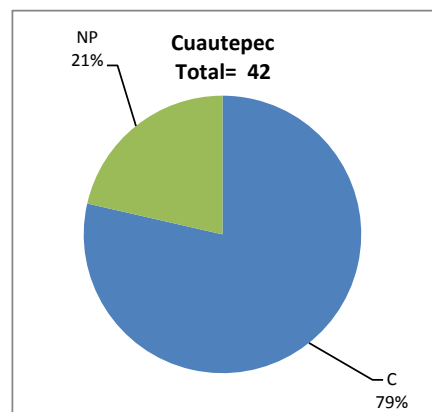
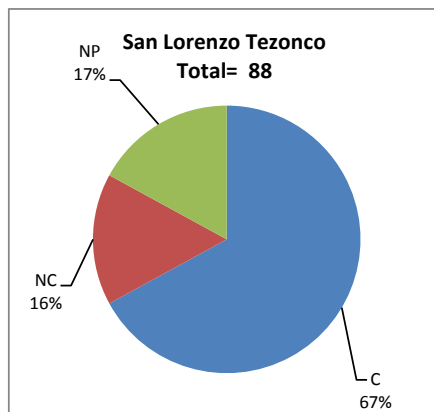
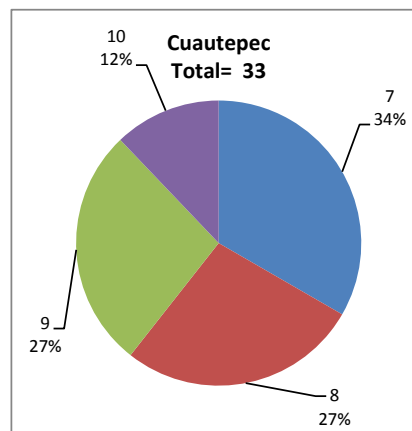
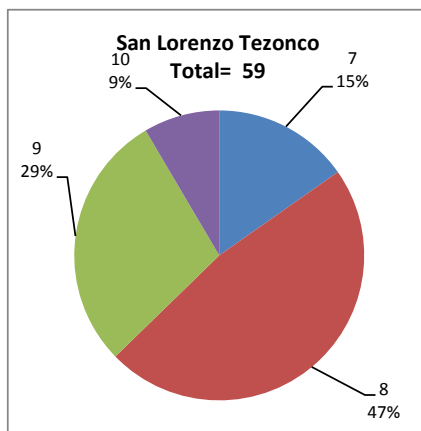


Tabla 2. Resultados de los estudiantes que obtuvieron la certificación

Total de estudiantes:	92
Turno matutino:	56
Turno vespertino:	36

Plantel	"7"			"8"			"9"			"10"			Total
	M	V	Sub total	M	V	Sub total	M	V	Sub total	M	V	Sub total	
DV													
CH													
IZT													
SLT	8	1	9	21	7	28	9	8	17	2	3	5	59
CUAUT	6	5	11	5	4	9	3	6	9	2	2	4	33
Total	14	6	20	26	11	37	12	14	26	4	5	9	92



DESGLOSE DE RESULTADOS

Este apartado tiene como objetivo incluir información más detallada sobre el Balance de Resultados, así como proporcionar mayores elementos de análisis a los profesores y academias.

La información que se adiciona es un comparativo de los resultados que obtuvieron los estudiantes en los siguientes casos:

- a) Estudiantes inscritos a la certificación y al curso en Registro Escolar (que se supone asistieron a clases); y
- b) Estudiantes inscritos solamente a la certificación

ESTUDIANTES QUE SOLICITARON LA CERTIFICACIÓN

Tabla 3. Datos generales de los estudiantes

Plantel	Estudiantes inscritos			
	Total a la certificación	Al curso*	Al curso y a la certificación	Sólo a la certificación
DV				
CH				
IZT				
SLT	88	90	71	17
CUAUT	42	60	31	11
Total	130	150	102	28

* Estudiantes inscritos al curso en Registro Escolar

Tabla 4. Resultados de los estudiantes inscritos al curso y a la certificación

Plantel	C			NC			NP			Total
	M	V	Sub total	M	V	Sub total	M	V	Sub total	
DV										
CH										
IZT										
SLT	33	17	50	6	4	10	6	5	11	71
CUAUT	12	13	25	0	0	0	4	2	6	31
Total	45	30	75	6	4	10	10	7	17	102

Tabla 4.1 Resultados de los estudiantes que obtuvieron la certificación

Plantel	"7"			"8"			"9"			"10"			Total
	M	V	Sub total	M	V	Sub total	M	V	Sub total	M	V	Sub total	
DV													
CH													
IZT													
SLT	6	2	8	17	6	23	6	8	14	2	3	5	50
CUAUT	4	4	8	4	2	6	2	5	7	2	2	4	25
Total	10	6	16	21	8	29	8	13	21	4	5	9	75

Tabla 5. Resultados de los estudiantes inscritos sólo a la certificación

Plantel	C			NC			NP			Total
	M	V	Sub total	M	V	Sub total	M	V	Sub total	
DV										
CH										
IZT										
SLT	7	2	9	2	2	4	2	2	4	17
CUAUT	4	4	8	0	0	0	3	0	3	11
Total	11	6	17	2	2	4	5	2	7	28

Tabla 5.1 Resultados de los estudiantes que obtuvieron la certificación

Plantel	"7"			"8"			"9"			"10"			Total
	M	V	Sub total	M	V	Sub total	M	V	Sub total	M	V	Sub total	
DV													
CH													
IZT													
SLT	0	1	1	4	1	5	3	0	3	0	0	0	9
CUAUT	2	1	3	1	2	3	1	1	2	0	0	0	8
Total	2	2	4	5	3	8	4	1	5	0	0	0	17