

Período de certificación: B 2011-I (Junio 2011)
Academia: Creación Literaria

Curso: Crítica literaria
Colegio: Humanidades y Ciencias Sociales

Tabla 1. Resultados globales de los estudiantes inscritos a la certificación

Total de estudiantes:	45
Turno matutino:	26
Turno vespertino:	19

Plantel	C			NC			NP			Total
	M	V	Sub total	M	V	Sub total	M	V	Sub total	
DV	8	11	19	0	0	0	7	6	13	32
CH										
IZT										
SLT	0	0	0	0	1	1	1	1	2	3
CUAUT	9	0	9	0	0	0	1	0	1	10
Total	17	11	28	0	1	1	9	7	16	45

C: Obtuvieron la certificación, **NC:** No obtuvieron la certificación, **NP:** No se presentaron; **M:** Turno matutino, **V:** Turno vespertino
DV: Del Valle, **CH:** Centro Histórico, **IZT:** Iztapalapa, **SLT:** San Lorenzo Tezonco, **CUAUT:** Cuauhtepc

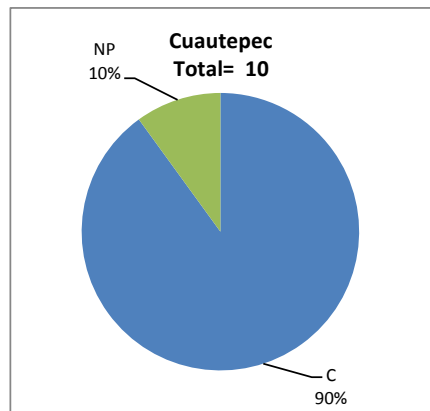
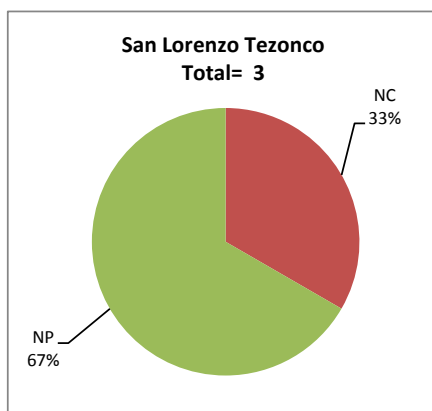
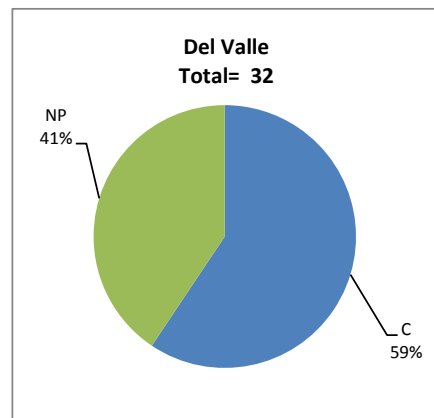
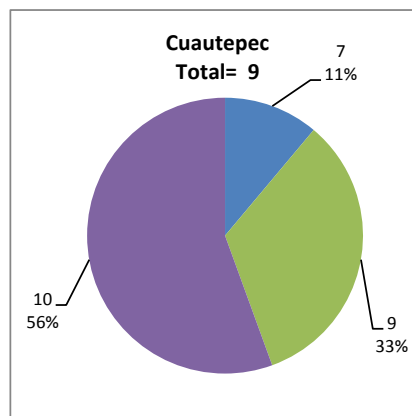
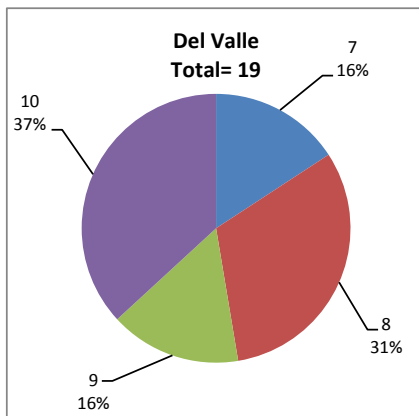


Tabla 2. Resultados de los estudiantes que obtuvieron la certificación

Total de estudiantes:	28
Turno matutino:	17
Turno vespertino:	11

Plantel	"7"			"8"			"9"			"10"			Total
	M	V	Sub total	M	V	Sub total	M	V	Sub total	M	V	Sub total	
DV	1	2	3	2	4	6	1	2	3	4	3	7	19
CH													
IZT													
SLT	0	0	0	0	0	0	0	0	0	0	0	0	0
CUAUT	1	0	1	0	0	0	3	0	3	5	0	5	9
Total	2	2	4	2	4	6	4	2	6	9	3	12	28



DESGLOSE DE RESULTADOS

Este apartado tiene como objetivo incluir información más detallada sobre el Balance de Resultados, así como proporcionar mayores elementos de análisis a los profesores y academias.

La información que se adiciona es un comparativo de los resultados que obtuvieron los estudiantes en los siguientes casos:

- a) Estudiantes inscritos a la certificación y al curso en Registro Escolar (que se supone asistieron a clases); y
- b) Estudiantes inscritos solamente a la certificación

ESTUDIANTES QUE SOLICITARON LA CERTIFICACIÓN

Tabla 3. Datos generales de los estudiantes

Plantel	Estudiantes inscritos			
	Total a la certificación	Al curso*	Al curso y a la certificación	Sólo a la certificación
DV	32	53	28	4
CH				
IZT				
SLT	3	0	0	3
CUAUT	10	18	10	0
Total	45	71	38	7

* Estudiantes inscritos al curso en Registro Escolar

Tabla 4. Resultados de los estudiantes inscritos al curso y a la certificación

Plantel	C			NC			NP			Total
	M	V	Sub total	M	V	Sub total	M	V	Sub total	
DV	8	10	18	0	0	0	5	5	10	28
CH										
IZT										
SLT	0	0	0	0	0	0	0	0	0	0
CUAUT	9	0	9	0	0	0	1	0	1	10
Total	17	10	27	0	0	0	6	5	11	38

Tabla 4.1 Resultados de los estudiantes que obtuvieron la certificación

Plantel	"7"			"8"			"9"			"10"			Total
	M	V	Sub total	M	V	Sub total	M	V	Sub total	M	V	Sub total	
DV	1	2	3	2	4	6	1	2	3	4	2	6	18
CH													
IZT													
SLT	0	0	0	0	0	0	0	0	0	0	0	0	0
CUAUT	1	0	1	0	0	0	3	0	3	5	0	5	9
Total	2	2	4	2	4	6	4	2	6	9	2	11	27

Tabla 5. Resultados de los estudiantes inscritos sólo a la certificación

Plantel	C			NC			NP			Total
	M	V	Sub total	M	V	Sub total	M	V	Sub total	
DV	0	1	1	0	0	0	2	1	3	4
CH										
IZT										
SLT	0	0	0	0	1	1	1	1	2	3
CUAUT	0	0	0	0	0	0	0	0	0	0
Total	0	1	1	0	1	1	3	2	5	7

Tabla 5.1 Resultados de los estudiantes que obtuvieron la certificación

Plantel	"7"			"8"			"9"			"10"			Total
	M	V	Sub total	M	V	Sub total	M	V	Sub total	M	V	Sub total	
DV	0	0	0	0	0	0	0	0	0	0	1	1	1
CH													
IZT													
SLT	0	0	0	0	0	0	0	0	0	0	0	0	0
CUAUT	0	0	0	0	0	0	0	0	0	0	0	0	0
Total	0	0	0	0	0	0	0	0	0	0	1	1	1