

Coordinación de Certificación y Registro
 24 de Octubre de 2011

Período de certificación: B 2011-I (Junio 2011)
Academia: Comunicación y Cultura

Curso: Comunicación intercultural
Colegio: Humanidades y Ciencias Sociales

Tabla 1. Resultados globales de los estudiantes inscritos a la certificación

Total de estudiantes:	146
Turno matutino:	92
Turno vespertino:	54

Plantel	C			NC			NP			Total
	M	V	Sub total	M	V	Sub total	M	V	Sub total	
DV										
CH	25	0	25	4	0	4	8	0	8	37
IZT										
SLT	22	36	58	1	3	4	7	3	10	72
CUAUT	21	11	32	1	0	1	3	1	4	37
Total	68	47	115	6	3	9	18	4	22	146

C: Obtuvieron la certificación, **NC:** No obtuvieron la certificación, **NP:** No se presentaron; **M:** Turno matutino, **V:** Turno vespertino
DV: Del Valle, **CH:** Centro Histórico, **IZT:** Iztapalapa, **SLT:** San Lorenzo Tezonco, **CUAUT:** Cuauhtémoc

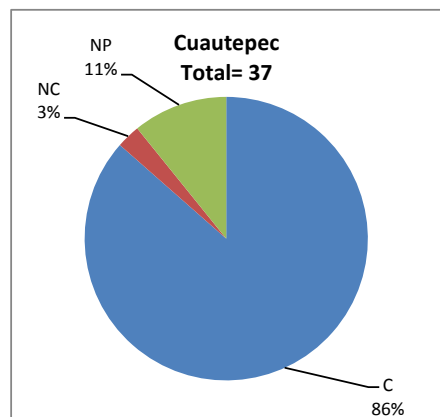
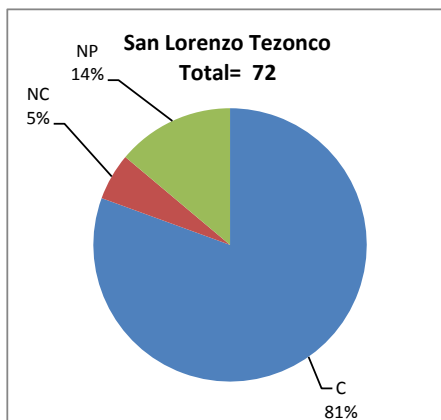
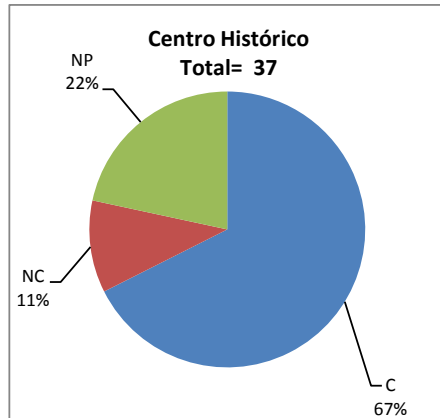
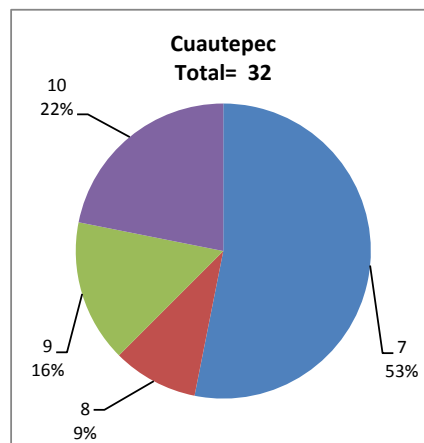
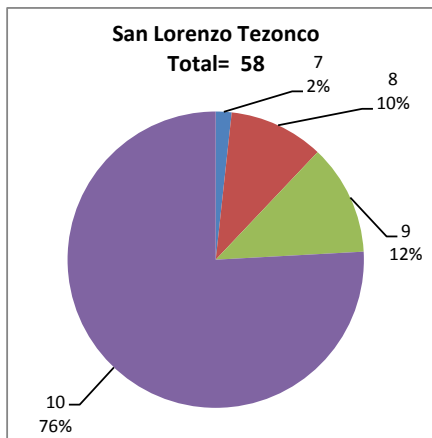
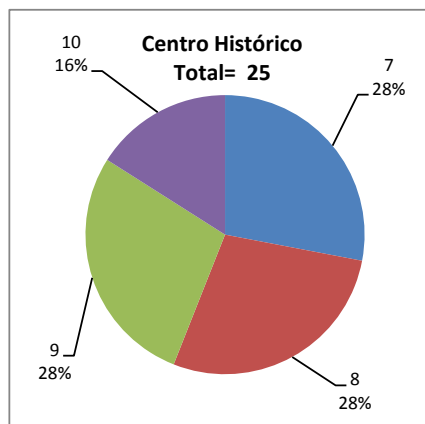


Tabla 2. Resultados de los estudiantes que obtuvieron la certificación

Total de estudiantes:	115
Turno matutino:	68
Turno vespertino:	47

Plantel	"7"			"8"			"9"			"10"			Total
	M	V	Sub total	M	V	Sub total	M	V	Sub total	M	V	Sub total	
DV													
CH	7	0	7	7	0	7	7	0	7	4	0	4	25
IZT													
SLT	0	1	1	1	5	6	4	3	7	17	27	44	58
CUAUT	12	5	17	3	0	3	3	2	5	3	4	7	32
Total	19	6	25	11	5	16	14	5	19	24	31	55	115



DESGLOSE DE RESULTADOS

Este apartado tiene como objetivo incluir información más detallada sobre el Balance de Resultados, así como proporcionar mayores elementos de análisis a los profesores y academias.

La información que se adiciona es un comparativo de los resultados que obtuvieron los estudiantes en los siguientes casos:

- Estudiantes inscritos a la certificación y al curso en Registro Escolar (que se supone asistieron a clases); y
- Estudiantes inscritos solamente a la certificación

ESTUDIANTES QUE SOLICITARON LA CERTIFICACIÓN

Tabla 3. Datos generales de los estudiantes

Estudiantes inscritos				
Plantel	Total a la certificación	Al curso*	Al curso y a la certificación	Sólo a la certificación
DV				
CH	37	35	28	9
IZT				
SLT	72	60	50	22
CUAUT	37	45	35	2
Total	146	140	113	33

* Estudiantes inscritos al curso en Registro Escolar

Tabla 4. Resultados de los estudiantes inscritos al curso y a la certificación

Plantel	C			NC			NP			Total
	M	V	Sub total	M	V	Sub total	M	V	Sub total	
DV										
CH	22	0	22	2	0	2	4	0	4	28
IZT										
SLT	19	22	41	1	1	2	5	2	7	50
CUAUT	21	10	31	0	0	0	3	1	4	35
Total	62	32	94	3	1	4	12	3	15	113

Tabla 4.1 Resultados de los estudiantes que obtuvieron la certificación

Plantel	"7"			"8"			"9"			"10"			Total
	M	V	Sub total	M	V	Sub total	M	V	Sub total	M	V	Sub total	
DV													
CH	6	0	6	6	0	6	6	0	6	4	0	4	22
IZT													
SLT	0	0	0	1	5	6	2	2	4	16	15	31	41
CUAUT	12	4	16	3	0	3	3	2	5	3	4	7	31
Total	18	4	22	10	5	15	11	4	15	23	19	42	94

Tabla 5. Resultados de los estudiantes inscritos sólo a la certificación

Plantel	C			NC			NP			Total
	M	V	Sub total	M	V	Sub total	M	V	Sub total	
DV										
CH	3	0	3	2	0	2	4	0	4	9
IZT										
SLT	3	14	17	0	2	2	2	1	3	22
CUAUT	0	1	1	1	0	1	0	0	0	2
Total	6	15	21	3	2	5	6	1	7	33

Tabla 5.1 Resultados de los estudiantes que obtuvieron la certificación

Plantel	"7"			"8"			"9"			"10"			Total
	M	V	Sub total	M	V	Sub total	M	V	Sub total	M	V	Sub total	
DV													
CH	1	0	1	1	0	1	1	0	1	0	0	0	3
IZT													
SLT	0	1	1	0	0	0	2	1	3	1	12	13	17
CUAUT	0	1	1	0	0	0	0	0	0	0	0	0	1
Total	1	2	3	1	0	1	3	1	4	1	12	13	21