

Período de certificación: B 2011-I (Junio 2011)

Curso: Análisis político con métodos cualitativos

Academia: Ciencia Política y Administración Urbana

Colegio: Humanidades y Ciencias Sociales

Tabla 1. Resultados globales de los estudiantes inscritos a la certificación

Total de estudiantes:	279
Turno matutino:	163
Turno vespertino:	116

Plantel	C			NC			NP			Total
	M	V	Sub total	M	V	Sub total	M	V	Sub total	
DV	12	11	23	4	2	6	3	5	8	37
CH										
IZT	20	21	41	0	1	1	8	4	12	54
SLT	61	32	93	6	0	6	12	8	20	119
CUAUT	27	24	51	8	1	9	2	7	9	69
Total	120	88	208	18	4	22	25	24	49	279

C: Obtuvieron la certificación, **NC:** No obtuvieron la certificación, **NP:** No se presentaron; **M:** Turno matutino, **V:** Turno vespertino
DV: Del Valle, **CH:** Centro Histórico, **IZT:** Iztapalapa, **SLT:** San Lorenzo Tezonco, **CUAUT:** Cuauhtémoc

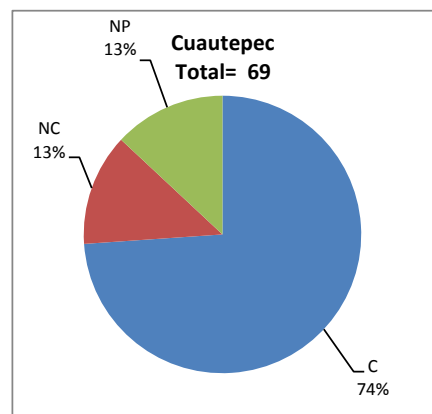
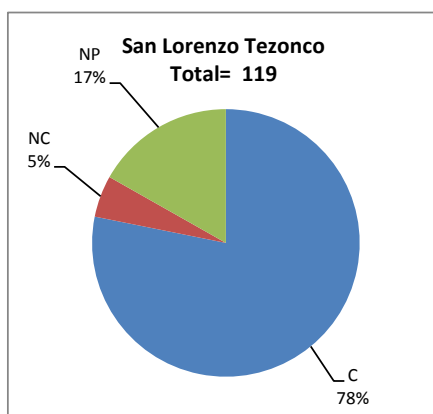
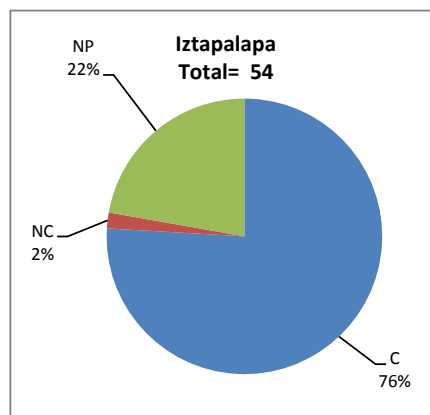
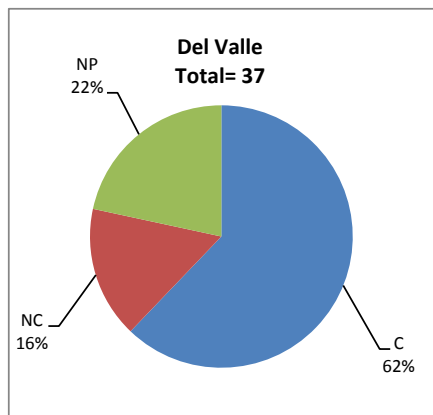
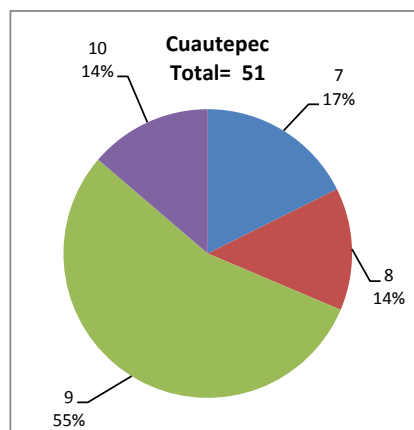
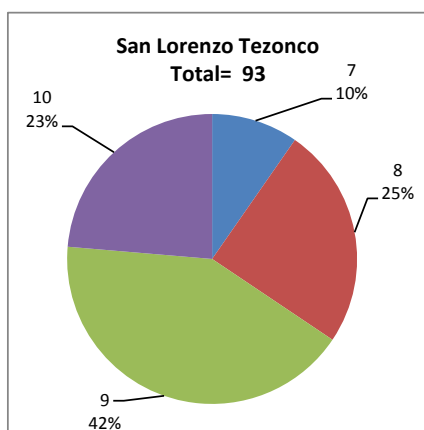
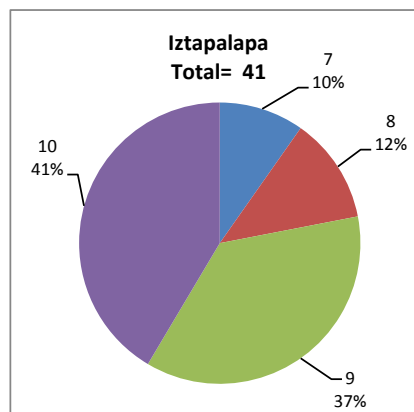
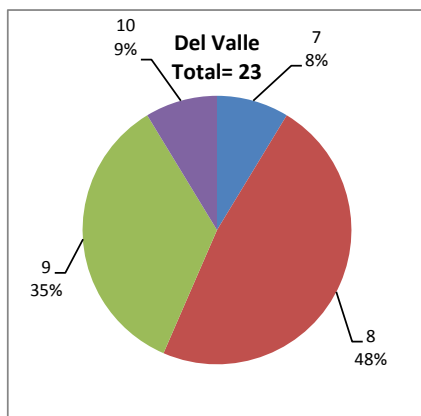


Tabla 2. Resultados de los estudiantes que obtuvieron la certificación

Total de estudiantes:	208
Turno matutino:	120
Turno vespertino:	88

Plantel	"7"			"8"			"9"			"10"			Total
	M	V	Sub total	M	V	Sub total	M	V	Sub total	M	V	Sub total	
DV	2	0	2	4	7	11	4	4	8	2	0	2	23
CH													
IZT	0	4	4	0	5	5	4	11	15	16	1	17	41
SLT	4	5	9	15	8	23	27	12	39	15	7	22	93
CUAUT	8	1	9	7	0	7	5	23	28	7	0	7	51
Total	14	10	24	26	20	46	40	50	90	40	8	48	208



DESGLOSE DE RESULTADOS

Este apartado tiene como objetivo incluir información más detallada sobre el Balance de Resultados, así como proporcionar mayores elementos de análisis a los profesores y academias.

La información que se adiciona es un comparativo de los resultados que obtuvieron los estudiantes en los siguientes casos:

- a) Estudiantes inscritos a la certificación y al curso en Registro Escolar (que se supone asistieron a clases); y
- b) Estudiantes inscritos solamente a la certificación

ESTUDIANTES QUE SOLICITARON LA CERTIFICACIÓN

Tabla 3. Datos generales de los estudiantes

Plantel	Estudiantes inscritos			
	Total a la certificación	Al curso*	Al curso y a la certificación	Sólo a la certificación
DV	37	55	25	12
CH				
IZT	54	54	49	5
SLT	119	145	100	19
CUAUT	69	82	61	8
Total	279	336	235	44

* Estudiantes inscritos al curso en Registro Escolar

Tabla 4. Resultados de los estudiantes inscritos al curso y a la certificación

Plantel	C			NC			NP			Total
	M	V	Sub total	M	V	Sub total	M	V	Sub total	
DV	10	8	18	0	0	0	3	4	7	25
CH										
IZT	19	17	36	0	1	1	8	4	12	49
SLT	48	31	79	3	0	3	10	8	18	100
CUAUT	24	20	44	8	1	9	2	6	8	61
Total	101	76	177	11	2	13	23	22	45	235

Tabla 4.1 Resultados de los estudiantes que obtuvieron la certificación

Plantel	"7"			"8"			"9"			"10"			Total
	M	V	Sub total	M	V	Sub total	M	V	Sub total	M	V	Sub total	
DV	1	0	1	3	4	7	4	4	8	2	0	2	18
CH													
IZT	0	3	3	0	4	4	4	9	13	15	1	16	36
SLT	3	5	8	10	7	17	23	12	35	12	7	19	79
CUAUT	7	1	8	6	0	6	4	19	23	7	0	7	44
Total	11	9	20	19	15	34	35	44	79	36	8	44	177

Tabla 5. Resultados de los estudiantes inscritos sólo a la certificación

Plantel	C			NC			NP			Total
	M	V	Sub total	M	V	Sub total	M	V	Sub total	
DV	2	3	5	4	2	6	0	1	1	12
CH										
IZT	1	4	5	0	0	0	0	0	0	5
SLT	13	1	14	3	0	3	2	0	2	19
CUAUT	3	4	7	0	0	0	0	1	1	8
Total	19	12	31	7	2	9	2	2	4	44

Tabla 5.1 Resultados de los estudiantes que obtuvieron la certificación

Plantel	"7"			"8"			"9"			"10"			Total
	M	V	Sub total	M	V	Sub total	M	V	Sub total	M	V	Sub total	
DV	1	0	1	1	3	4	0	0	0	0	0	0	5
CH													
IZT	0	1	1	0	1	1	0	2	2	1	0	1	5
SLT	1	0	1	5	1	6	4	0	4	3	0	3	14
CUAUT	1	0	1	1	0	1	1	4	5	0	0	0	7
Total	3	1	4	7	5	12	5	6	11	4	0	4	31