

Período de certificación: B 2011-I (Junio 2011)
Academia: Ingeniería

Curso: Teoría electromagnética
Colegio: Ciencia y Tecnología

Tabla 1. Resultados globales de los estudiantes inscritos a la certificación

Total de estudiantes:	56
Turno matutino:	39
Turno vespertino:	17

Plantel	C			NC			NP			Total
	M	V	Sub total	M	V	Sub total	M	V	Sub total	
DV										
CH										
IZT	0	2	2	0	2	2	0	0	0	4
SLT	6	10	16	10	1	11	10	2	12	39
CUAUT	8	0	8	2	0	2	3	0	3	13
Total	14	12	26	12	3	15	13	2	15	56

C: Obtuvieron la certificación, **NC:** No obtuvieron la certificación, **NP:** No se presentaron; **M:** Turno matutino, **V:** Turno vespertino
DV: Del Valle, **CH:** Centro Histórico, **IZT:** Iztapalapa, **SLT:** San Lorenzo Tezonco, **CUAUT:** Cuauhtemoc

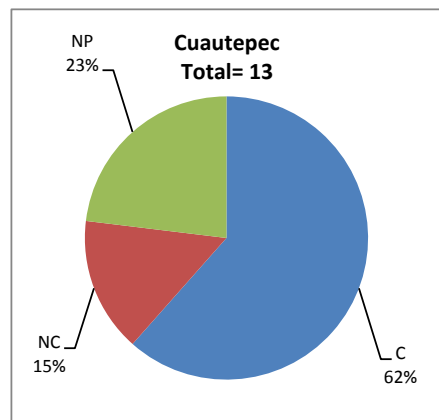
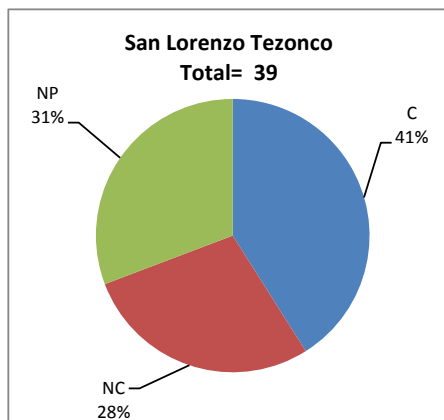
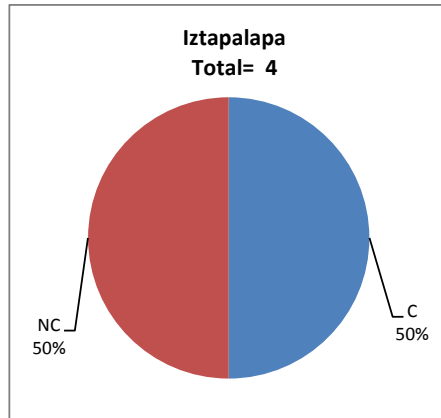
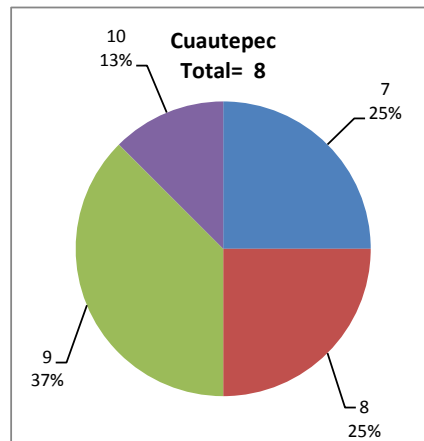
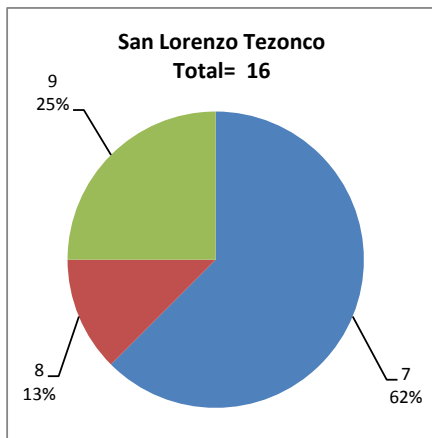
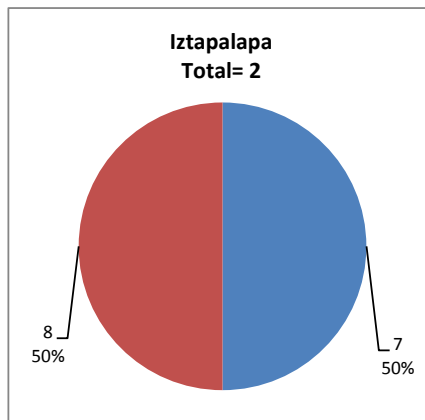


Tabla 2. Resultados de los estudiantes que obtuvieron la certificación

Total de estudiantes:	26
Turno matutino:	14
Turno vespertino:	12

Plantel	"7"			"8"			"9"			"10"			Total
	M	V	Sub total	M	V	Sub total	M	V	Sub total	M	V	Sub total	
DV													
CH													
IZT	0	1	1	0	1	1	0	0	0	0	0	0	2
SLT	5	5	10	0	2	2	1	3	4	0	0	0	16
CUAUT	2	0	2	2	0	2	3	0	3	1	0	1	8
Total	7	6	13	2	3	5	4	3	7	1	0	1	26



DESGLOSE DE RESULTADOS

Este apartado tiene como objetivo incluir información más detallada sobre el Balance de Resultados, así como proporcionar mayores elementos de análisis a los profesores y academias.

La información que se adiciona es un comparativo de los resultados que obtuvieron los estudiantes en los siguientes casos:

- Estudiantes inscritos a la certificación y al curso en Registro Escolar (que se supone asistieron a clases); y
- Estudiantes inscritos solamente a la certificación

ESTUDIANTES QUE SOLICITARON LA CERTIFICACIÓN

Tabla 3. Datos generales de los estudiantes

Estudiantes inscritos				
Plantel	Total a la certificación	Al curso*	Al curso y a la certificación	Sólo a la certificación
DV				
CH				
IZT	4	0	0	4
SLT	39	68	31	8
CUAUT	13	18	12	1
Total	56	86	43	13

* Estudiantes inscritos al curso en Registro Escolar

Tabla 4. Resultados de los estudiantes inscritos al curso y a la certificación

Plantel	C			NC			NP			Total
	M	V	Sub total	M	V	Sub total	M	V	Sub total	
DV										
CH										
IZT	0	0	0	0	0	0	0	0	0	0
SLT	5	7	12	8	1	9	10	0	10	31
CUAUT	8	0	8	2	0	2	2	0	2	12
Total	13	7	20	10	1	11	12	0	12	43

Tabla 4.1 Resultados de los estudiantes que obtuvieron la certificación

Plantel	"7"			"8"			"9"			"10"			Total
	M	V	Sub total	M	V	Sub total	M	V	Sub total	M	V	Sub total	
DV													
CH													
IZT	0	0	0	0	0	0	0	0	0	0	0	0	0
SLT	4	4	8	0	1	1	1	2	3	0	0	0	12
CUAUT	2	0	2	2	0	2	3	0	3	1	0	1	8
Total	6	4	10	2	1	3	4	2	6	1	0	1	20

Tabla 5. Resultados de los estudiantes inscritos sólo a la certificación

Plantel	C			NC			NP			Total
	M	V	Sub total	M	V	Sub total	M	V	Sub total	
DV										
CH										
IZT	0	2	2	0	2	2	0	0	0	4
SLT	1	3	4	2	0	2	0	2	2	8
CUAUT	0	0	0	0	0	0	1	0	1	1
Total	1	5	6	2	2	4	1	2	3	13

Tabla 5.1 Resultados de los estudiantes que obtuvieron la certificación

Plantel	"7"			"8"			"9"			"10"			Total
	M	V	Sub total	M	V	Sub total	M	V	Sub total	M	V	Sub total	
DV													
CH													
IZT	0	1	1	0	1	1	0	0	0	0	0	0	2
SLT	1	1	2	0	1	1	0	1	1	0	0	0	4
CUAUT	0	0	0	0	0	0	0	0	0	0	0	0	0
Total	1	2	3	0	2	2	0	1	1	0	0	0	6