

**Período de certificación:** B 2011-I (Junio 2011)  
**Academia:** Ingeniería

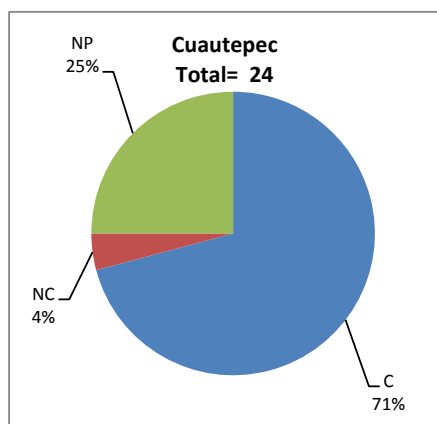
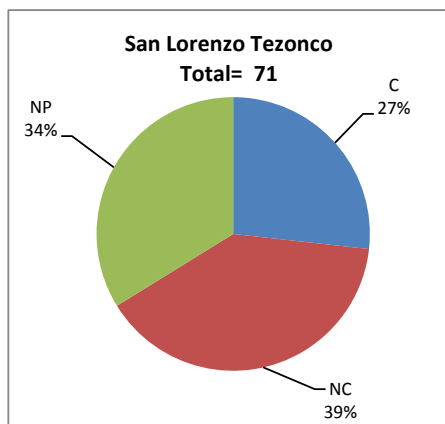
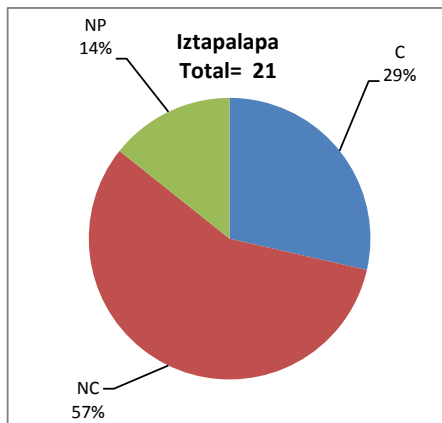
**Curso:** Teoría de los circuitos  
**Colegio:** Ciencia y Tecnología

**Tabla 1. Resultados globales de los estudiantes inscritos a la certificación**

<b>Total de estudiantes:</b>	116
<b>Turno matutino:</b>	76
<b>Turno vespertino:</b>	40

Plantel	C			NC			NP			Total
	M	V	Sub total	M	V	Sub total	M	V	Sub total	
DV										
CH										
IZT	3	3	6	8	4	12	1	2	3	21
SLT	11	8	19	19	9	28	15	9	24	71
CUAUT	14	3	17	1	0	1	4	2	6	24
<b>Total</b>	<b>28</b>	<b>14</b>	<b>42</b>	<b>28</b>	<b>13</b>	<b>41</b>	<b>20</b>	<b>13</b>	<b>33</b>	<b>116</b>

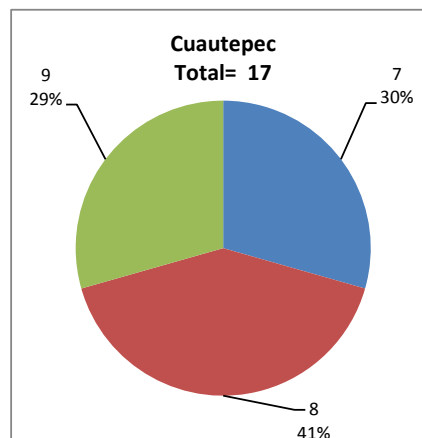
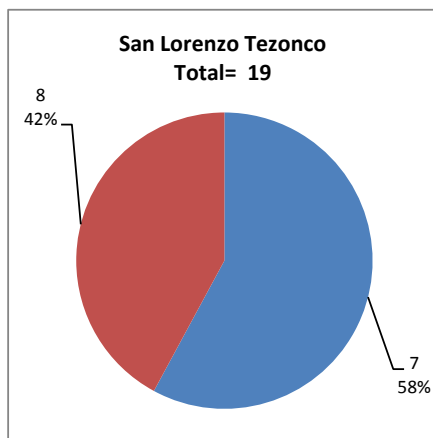
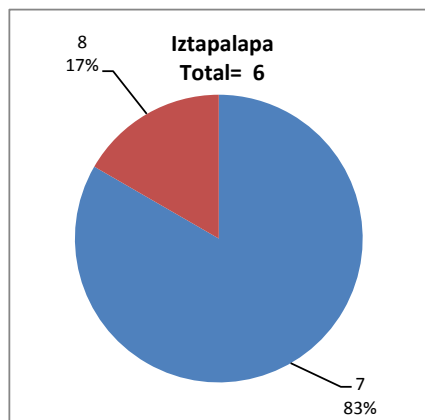
**C:** Obtuvieron la certificación, **NC:** No obtuvieron la certificación, **NP:** No se presentaron; **M:** Turno matutino, **V:** Turno vespertino  
**DV:** Del Valle, **CH:** Centro Histórico, **IZT:** Iztapalapa, **SLT:** San Lorenzo Tezonco, **CUAUT:** Cuauhtémoc



**Tabla 2. Resultados de los estudiantes que obtuvieron la certificación**

<b>Total de estudiantes:</b>	42
<b>Turno matutino:</b>	28
<b>Turno vespertino:</b>	14

Plantel	"7"			"8"			"9"			"10"			Total
	M	V	Sub total	M	V	Sub total	M	V	Sub total	M	V	Sub total	
DV													
CH													
IZT	3	2	5	0	1	1	0	0	0	0	0	0	6
SLT	6	5	11	5	3	8	0	0	0	0	0	0	19
CUAUT	5	0	5	7	0	7	2	3	5	0	0	0	17
<b>Total</b>	<b>14</b>	<b>7</b>	<b>21</b>	<b>12</b>	<b>4</b>	<b>16</b>	<b>2</b>	<b>3</b>	<b>5</b>	<b>0</b>	<b>0</b>	<b>0</b>	<b>42</b>



## DESGLOSE DE RESULTADOS

Este apartado tiene como objetivo incluir información más detallada sobre el Balance de Resultados, así como proporcionar mayores elementos de análisis a los profesores y academias.

La información que se adiciona es un comparativo de los resultados que obtuvieron los estudiantes en los siguientes casos:

- Estudiantes inscritos a la certificación y al curso en Registro Escolar (que se supone asistieron a clases); y
- Estudiantes inscritos solamente a la certificación

## ESTUDIANTES QUE SOLICITARON LA CERTIFICACIÓN

**Tabla 3. Datos generales de los estudiantes**

Estudiantes inscritos				
Plantel	Total a la certificación	Al curso*	Al curso y a la certificación	Sólo a la certificación
DV				
CH				
IZT	21	16	12	9
SLT	71	85	53	18
CUAUT	24	26	21	3
<b>Total</b>	<b>116</b>	<b>127</b>	<b>86</b>	<b>30</b>

\* Estudiantes inscritos al curso en Registro Escolar

**Tabla 4. Resultados de los estudiantes inscritos al curso y a la certificación**

Plantel	C			NC			NP			Total
	M	V	Sub total	M	V	Sub total	M	V	Sub total	
DV										
CH										
IZT	1	2	3	5	3	8	0	1	1	12
SLT	6	6	12	19	8	27	10	4	14	53
CUAUT	13	3	16	1	0	1	3	1	4	21
<b>Total</b>	<b>20</b>	<b>11</b>	<b>31</b>	<b>25</b>	<b>11</b>	<b>36</b>	<b>13</b>	<b>6</b>	<b>19</b>	<b>86</b>

**Tabla 4.1 Resultados de los estudiantes que obtuvieron la certificación**

Plantel	"7"			"8"			"9"			"10"			Total
	M	V	Sub total	M	V	Sub total	M	V	Sub total	M	V	Sub total	
DV													
CH													
IZT	1	1	2	0	1	1	0	0	0	0	0	0	3
SLT	4	3	7	2	3	5	0	0	0	0	0	0	12
CUAUT	5	0	5	6	0	6	2	3	5	0	0	0	16
<b>Total</b>	<b>10</b>	<b>4</b>	<b>14</b>	<b>8</b>	<b>4</b>	<b>12</b>	<b>2</b>	<b>3</b>	<b>5</b>	<b>0</b>	<b>0</b>	<b>0</b>	<b>31</b>

**Tabla 5. Resultados de los estudiantes inscritos sólo a la certificación**

Plantel	C			NC			NP			Total
	M	V	Sub total	M	V	Sub total	M	V	Sub total	
DV										
CH										
IZT	2	1	3	3	1	4	1	1	2	9
SLT	5	2	7	0	1	1	5	5	10	18
CUAUT	1	0	1	0	0	0	1	1	2	3
Total	8	3	11	3	2	5	7	7	14	30

**Tabla 5.1 Resultados de los estudiantes que obtuvieron la certificación**

Plantel	"7"			"8"			"9"			"10"			Total
	M	V	Sub total	M	V	Sub total	M	V	Sub total	M	V	Sub total	
DV													
CH													
IZT	2	1	3	0	0	0	0	0	0	0	0	0	3
SLT	2	2	4	3	0	3	0	0	0	0	0	0	7
CUAUT	0	0	0	1	0	1	0	0	0	0	0	0	1
Total	4	3	7	4	0	4	0	0	0	0	0	0	11