

**Período de certificación:** B 2011-I (Junio 2011)  
**Academia:** Ingeniería

**Curso:** Propagación y antenas  
**Colegio:** Ciencia y Tecnología

**Tabla 1. Resultados globales de los estudiantes inscritos a la certificación**

<b>Total de estudiantes:</b>	14
<b>Turno matutino:</b>	2
<b>Turno vespertino:</b>	12

Plantel	C			NC			NP			Total
	M	V	Sub total	M	V	Sub total	M	V	Sub total	
DV										
CH	0	6	6	0	1	1	0	1	1	8
IZT	0	4	4	0	0	0	0	0	0	4
SLT										
CUAUT	2	0	2	0	0	0	0	0	0	2
<b>Total</b>	<b>2</b>	<b>10</b>	<b>12</b>	<b>0</b>	<b>1</b>	<b>1</b>	<b>0</b>	<b>1</b>	<b>1</b>	<b>14</b>

**C:** Obtuvieron la certificación, **NC:** No obtuvieron la certificación, **NP:** No se presentaron; **M:** Turno matutino, **V:** Turno vespertino  
**DV:** Del Valle, **CH:** Centro Histórico, **IZT:** Iztapalapa, **SLT:** San Lorenzo Tezonco, **CUAUT:** Cuauhtepc

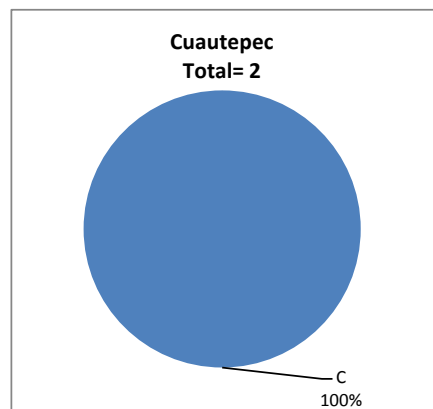
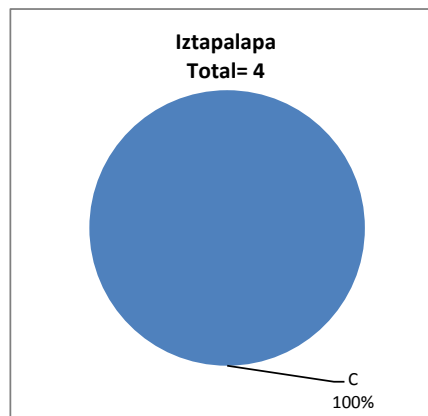
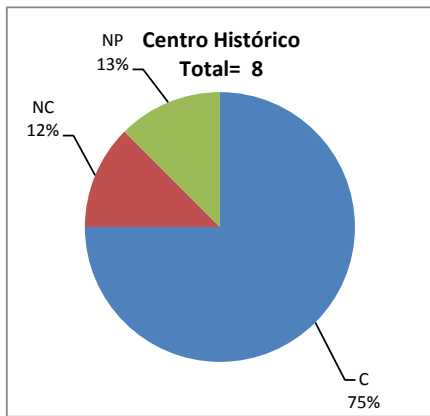
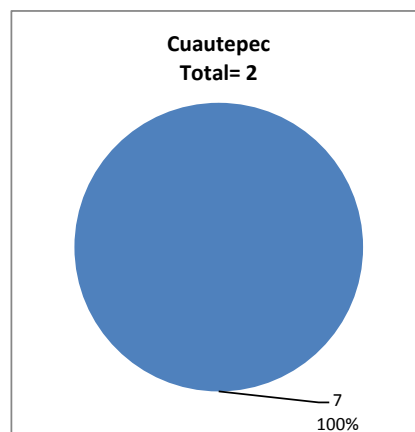
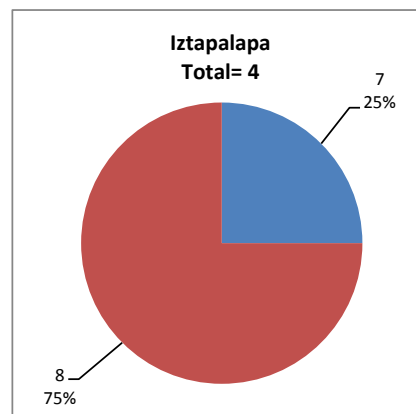
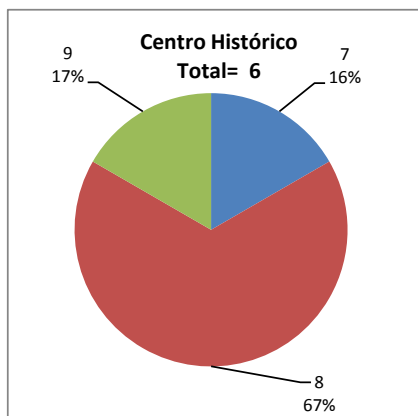


Tabla 2. Resultados de los estudiantes que obtuvieron la certificación

<b>Total de estudiantes:</b>	12
<b>Turno matutino:</b>	2
<b>Turno vespertino:</b>	10

Plantel	"7"			"8"			"9"			"10"			Total
	M	V	Sub total	M	V	Sub total	M	V	Sub total	M	V	Sub total	
DV													
CH	0	1	1	0	4	4	0	1	1	0	0	0	6
IZT	0	1	1	0	3	3	0	0	0	0	0	0	4
SLT													
CUAUT	2	0	2	0	0	0	0	0	0	0	0	0	2
<b>Total</b>	<b>2</b>	<b>2</b>	<b>4</b>	<b>0</b>	<b>7</b>	<b>7</b>	<b>0</b>	<b>1</b>	<b>1</b>	<b>0</b>	<b>0</b>	<b>0</b>	<b>12</b>



## DESGLOSE DE RESULTADOS

Este apartado tiene como objetivo incluir información más detallada sobre el Balance de Resultados, así como proporcionar mayores elementos de análisis a los profesores y academias.

La información que se adiciona es un comparativo de los resultados que obtuvieron los estudiantes en los siguientes casos:

- a) Estudiantes inscritos a la certificación y al curso en Registro Escolar (que se supone asistieron a clases); y
- b) Estudiantes inscritos solamente a la certificación

### ESTUDIANTES QUE SOLICITARON LA CERTIFICACIÓN

**Tabla 3. Datos generales de los estudiantes**

Plantel	Estudiantes inscritos			
	Total a la certificación	Al curso*	Al curso y a la certificación	Sólo a la certificación
DV				
CH	8	1	2	6
IZT	4	4	2	2
SLT	0	4	0	0
CUAUT	2	3	2	0
<b>Total</b>	<b>14</b>	<b>12</b>	<b>6</b>	<b>8</b>

\* Estudiantes inscritos al curso en Registro Escolar

**Tabla 4. Resultados de los estudiantes inscritos al curso y a la certificación**

Plantel	C			NC			NP			Total
	M	V	Sub total	M	V	Sub total	M	V	Sub total	
DV										
CH	0	2	2	0	0	0	0	0	0	2
IZT	0	2	2	0	0	0	0	0	0	2
SLT										
CUAUT	2	0	2	0	0	0	0	0	0	2
<b>Total</b>	<b>2</b>	<b>4</b>	<b>6</b>	<b>0</b>	<b>0</b>	<b>0</b>	<b>0</b>	<b>0</b>	<b>0</b>	<b>6</b>

**Tabla 4.1 Resultados de los estudiantes que obtuvieron la certificación**

Plantel	"7"			"8"			"9"			"10"			Total
	M	V	Sub total	M	V	Sub total	M	V	Sub total	M	V	Sub total	
DV													
CH	0	0	0	0	1	1	0	1	1	0	0	0	2
IZT	0	1	1	0	1	1	0	0	0	0	0	0	2
SLT													
CUAUT	2	0	2	0	0	0	0	0	0	0	0	0	2
<b>Total</b>	<b>2</b>	<b>1</b>	<b>3</b>	<b>0</b>	<b>2</b>	<b>2</b>	<b>0</b>	<b>1</b>	<b>1</b>	<b>0</b>	<b>0</b>	<b>0</b>	<b>6</b>

