

Período de certificación: B 2011-I (Junio 2011)
Academia: Ingeniería

Curso: Operación del transporte
Colegio: Ciencia y Tecnología

Tabla 1. Resultados globales de los estudiantes inscritos a la certificación

Total de estudiantes:	17
Turno matutino:	15
Turno vespertino:	2

Plantel	C			NC			NP			Total
	M	V	Sub total	M	V	Sub total	M	V	Sub total	
DV										
CH										
IZT										
SLT	8	2	10	2	0	2	0	0	0	12
CUAUT	4	0	4	0	0	0	1	0	1	5
Total	12	2	14	2	0	2	1	0	1	17

C: Obtuvieron la certificación, **NC:** No obtuvieron la certificación, **NP:** No se presentaron; **M:** Turno matutino, **V:** Turno vespertino
DV: Del Valle, **CH:** Centro Histórico, **IZT:** Iztapalapa, **SLT:** San Lorenzo Tezonco, **CUAUT:** Cuauhtémoc

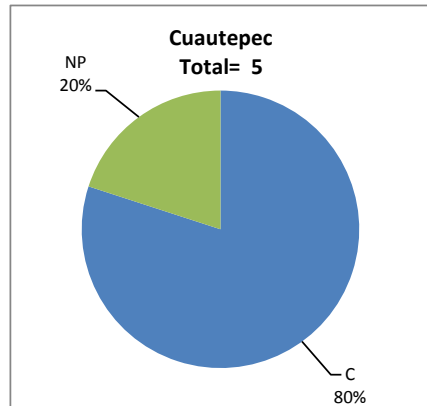
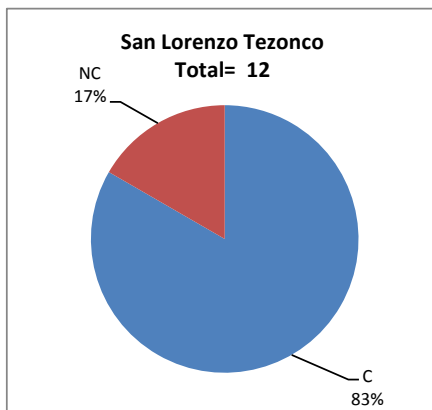
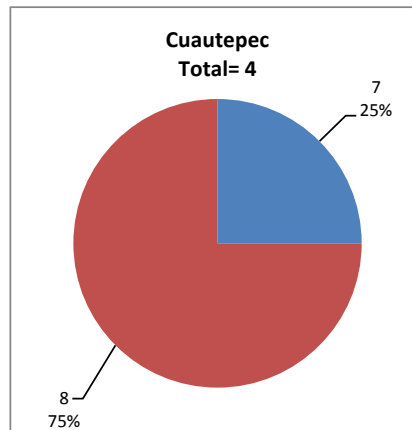
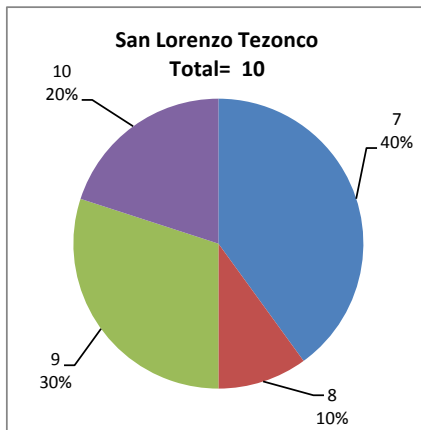


Tabla 2. Resultados de los estudiantes que obtuvieron la certificación

Total de estudiantes:	14
Turno matutino:	12
Turno vespertino:	2

Plantel	"7"			"8"			"9"			"10"			Total
	M	V	Sub total	M	V	Sub total	M	V	Sub total	M	V	Sub total	
DV													
CH													
IZT													
SLT	2	2	4	1	0	1	3	0	3	2	0	2	10
CUAUT	1	0	1	3	0	3	0	0	0	0	0	0	4
Total	3	2	5	4	0	4	3	0	3	2	0	2	14



DESGLOSE DE RESULTADOS

Este apartado tiene como objetivo incluir información más detallada sobre el Balance de Resultados, así como proporcionar mayores elementos de análisis a los profesores y academias.

La información que se adiciona es un comparativo de los resultados que obtuvieron los estudiantes en los siguientes casos:

- a) Estudiantes inscritos a la certificación y al curso en Registro Escolar (que se supone asistieron a clases); y
- b) Estudiantes inscritos solamente a la certificación

ESTUDIANTES QUE SOLICITARON LA CERTIFICACIÓN

Tabla 3. Datos generales de los estudiantes

Plantel	Estudiantes inscritos			
	Total a la certificación	Al curso*	Al curso y a la certificación	Sólo a la certificación
DV				
CH				
IZT				
SLT	12	7	7	5
CUAUT	5	4	4	1
Total	17	11	11	6

* Estudiantes inscritos al curso en Registro Escolar

Tabla 4. Resultados de los estudiantes inscritos al curso y a la certificación

Plantel	C			NC			NP			Total
	M	V	Sub total	M	V	Sub total	M	V	Sub total	
DV										
CH										
IZT										
SLT	5	0	5	2	0	2	0	0	0	7
CUAUT	4	0	4	0	0	0	0	0	0	4
Total	9	0	9	2	0	2	0	0	0	11

Tabla 4.1 Resultados de los estudiantes que obtuvieron la certificación

Plantel	"7"			"8"			"9"			"10"			Total
	M	V	Sub total	M	V	Sub total	M	V	Sub total	M	V	Sub total	
DV													
CH													
IZT													
SLT	1	0	1	1	0	1	1	0	1	2	0	2	5
CUAUT	1	0	1	3	0	3	0	0	0	0	0	0	4
Total	2	0	2	4	0	4	1	0	1	2	0	2	9

Tabla 5. Resultados de los estudiantes inscritos sólo a la certificación

Plantel	C			NC			NP			Total
	M	V	Sub total	M	V	Sub total	M	V	Sub total	
DV										
CH										
IZT										
SLT	3	2	5	0	0	0	0	0	0	5
CUAUT	0	0	0	0	0	0	1	0	1	1
Total	3	2	5	0	0	0	1	0	1	6

Tabla 5.1 Resultados de los estudiantes que obtuvieron la certificación

Plantel	"7"			"8"			"9"			"10"			Total
	M	V	Sub total	M	V	Sub total	M	V	Sub total	M	V	Sub total	
DV													
CH													
IZT													
SLT	1	2	3	0	0	0	2	0	2	0	0	0	5
CUAUT	0	0	0	0	0	0	0	0	0	0	0	0	0
Total	1	2	3	0	0	0	2	0	2	0	0	0	5