

Período de certificación: B 2011-I (Junio 2011)
Academia: Ingeniería

Curso: Modelado de sistemas físicos
Colegio: Ciencia y Tecnología

Tabla 1. Resultados globales de los estudiantes inscritos a la certificación

Total de estudiantes:	63
Turno matutino:	33
Turno vespertino:	30

Plantel	C			NC			NP			Total
	M	V	Sub total	M	V	Sub total	M	V	Sub total	
DV										
CH										
IZT	2	4	6	2	0	2	3	1	4	12
SLT	8	20	28	7	2	9	11	2	13	50
CUAUT	0	1	1	0	0	0	0	0	0	1
Total	10	25	35	9	2	11	14	3	17	63

C: Obtuvieron la certificación, **NC:** No obtuvieron la certificación, **NP:** No se presentaron; **M:** Turno matutino, **V:** Turno vespertino
DV: Del Valle, **CH:** Centro Histórico, **IZT:** Iztapalapa, **SLT:** San Lorenzo Tezonco, **CUAUT:** Cuauhtémoc

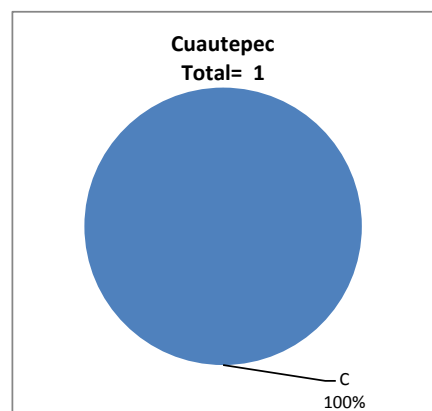
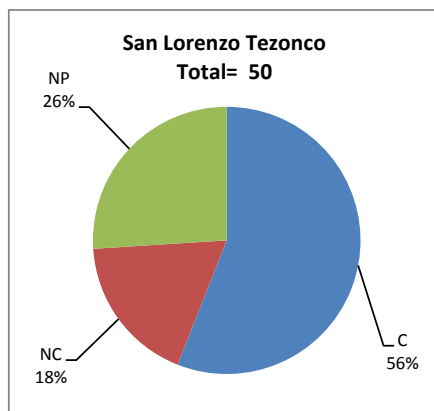
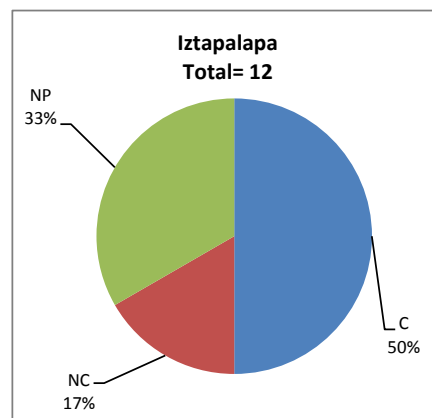
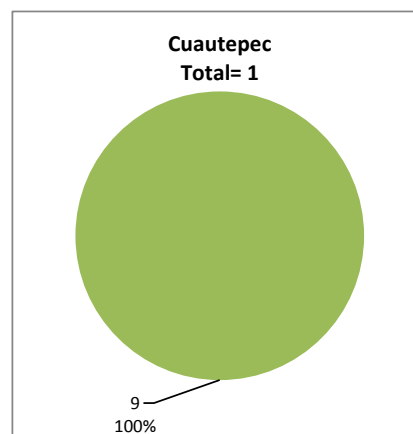
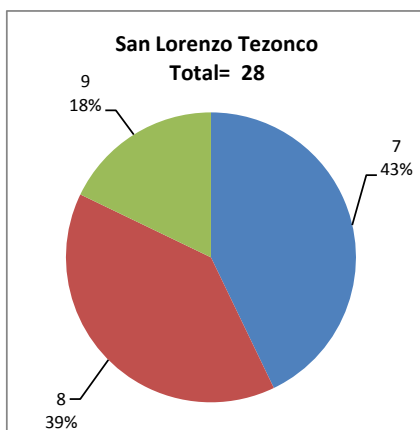
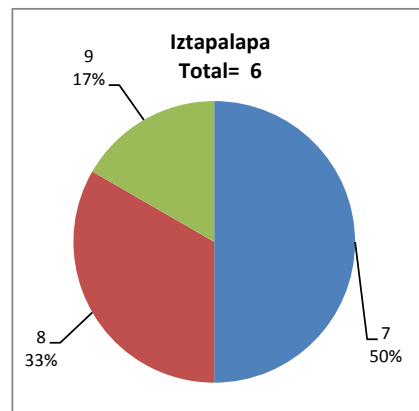


Tabla 2. Resultados de los estudiantes que obtuvieron la certificación

Total de estudiantes:	35
Turno matutino:	10
Turno vespertino:	25

Plantel	"7"			"8"			"9"			"10"			Total
	M	V	Sub total	M	V	Sub total	M	V	Sub total	M	V	Sub total	
DV													
CH													
IZT	2	1	3	0	2	2	0	1	1	0	0	0	6
SLT	4	8	12	3	8	11	1	4	5	0	0	0	28
CUAUT	0	0	0	0	0	0	0	1	1	0	0	0	1
Total	6	9	15	3	10	13	1	6	7	0	0	0	35



DESGLOSE DE RESULTADOS

Este apartado tiene como objetivo incluir información más detallada sobre el Balance de Resultados, así como proporcionar mayores elementos de análisis a los profesores y academias.

La información que se adiciona es un comparativo de los resultados que obtuvieron los estudiantes en los siguientes casos:

- a) Estudiantes inscritos a la certificación y al curso en Registro Escolar (que se supone asistieron a clases); y
- b) Estudiantes inscritos solamente a la certificación

ESTUDIANTES QUE SOLICITARON LA CERTIFICACIÓN

Tabla 3. Datos generales de los estudiantes

Plantel	Estudiantes inscritos			
	Total a la certificación	Al curso*	Al curso y a la certificación	Sólo a la certificación
DV				
CH				
IZT	12	12	8	4
SLT	50	60	43	7
CUAUT	1	0	0	1
Total	63	72	51	12

* Estudiantes inscritos al curso en Registro Escolar

Tabla 4. Resultados de los estudiantes inscritos al curso y a la certificación

Plantel	C			NC			NP			Total
	M	V	Sub total	M	V	Sub total	M	V	Sub total	
DV										
CH										
IZT	1	3	4	2	0	2	2	0	2	8
SLT	8	18	26	5	2	7	8	2	10	43
CUAUT	0	0	0	0	0	0	0	0	0	0
Total	9	21	30	7	2	9	10	2	12	51

Tabla 4.1 Resultados de los estudiantes que obtuvieron la certificación

Plantel	"7"			"8"			"9"			"10"			Total
	M	V	Sub total	M	V	Sub total	M	V	Sub total	M	V	Sub total	
DV													
CH													
IZT	1	0	1	0	2	2	0	1	1	0	0	0	4
SLT	4	7	11	3	7	10	1	4	5	0	0	0	26
CUAUT	0	0	0	0	0	0	0	0	0	0	0	0	0
Total	5	7	12	3	9	12	1	5	6	0	0	0	30

Tabla 5. Resultados de los estudiantes inscritos sólo a la certificación

Plantel	C			NC			NP			Total
	M	V	Sub total	M	V	Sub total	M	V	Sub total	
DV										
CH										
IZT	1	1	2	0	0	0	1	1	2	4
SLT	0	2	2	2	0	2	3	0	3	7
CUAUT	0	1	1	0	0	0	0	0	0	1
Total	1	4	5	2	0	2	4	1	5	12

Tabla 5.1 Resultados de los estudiantes que obtuvieron la certificación

Plantel	"7"			"8"			"9"			"10"			Total
	M	V	Sub total	M	V	Sub total	M	V	Sub total	M	V	Sub total	
DV													
CH													
IZT	1	1	2	0	0	0	0	0	0	0	0	0	2
SLT	0	1	1	0	1	1	0	0	0	0	0	0	2
CUAUT	0	0	0	0	0	0	0	1	1	0	0	0	1
Total	1	2	3	0	1	1	0	1	1	0	0	0	5