

**Período de certificación:** B 2011-I (Junio 2011)  
**Academia:** Ingeniería

**Curso:** Metodología del enfoque de sistemas  
**Colegio:** Ciencia y Tecnología

**Tabla 1. Resultados globales de los estudiantes inscritos a la certificación**

<b>Total de estudiantes:</b>	23
<b>Turno matutino:</b>	23
<b>Turno vespertino:</b>	0

Plantel	C			NC			NP			Total
	M	V	Sub total	M	V	Sub total	M	V	Sub total	
DV										
CH										
IZT										
SLT	18	0	18	0	0	0	0	0	0	18
CUAUT	3	0	3	0	0	0	2	0	2	5
<b>Total</b>	<b>21</b>	<b>0</b>	<b>21</b>	<b>0</b>	<b>0</b>	<b>0</b>	<b>2</b>	<b>0</b>	<b>2</b>	<b>23</b>

**C:** Obtuvieron la certificación, **NC:** No obtuvieron la certificación, **NP:** No se presentaron; **M:** Turno matutino, **V:** Turno vespertino  
**DV:** Del Valle, **CH:** Centro Histórico, **IZT:** Iztapalapa, **SLT:** San Lorenzo Tezonco, **CUAUT:** Cuauhtémoc

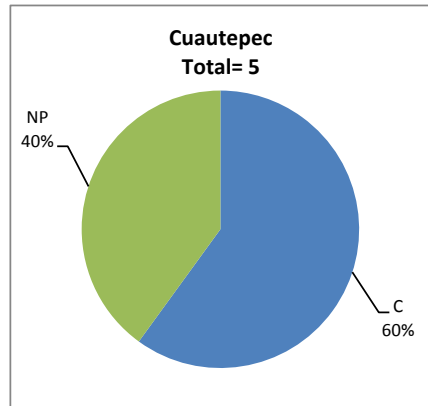
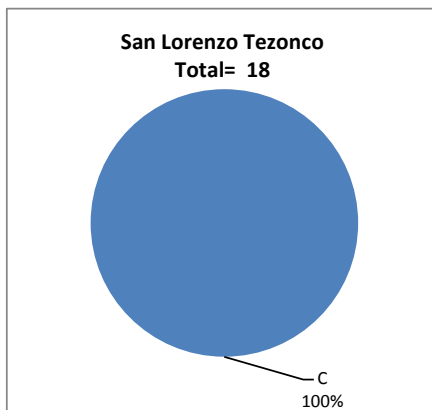
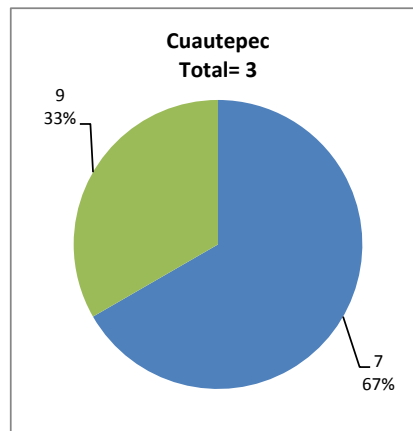
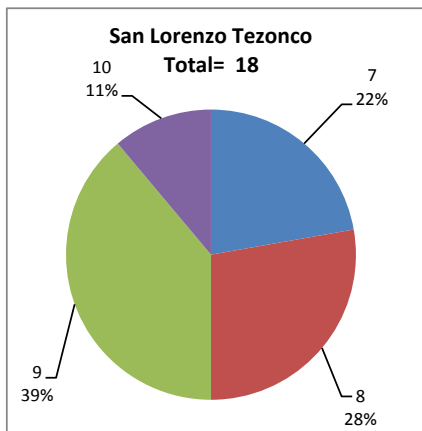


Tabla 2. Resultados de los estudiantes que obtuvieron la certificación

<b>Total de estudiantes:</b>	21
<b>Turno matutino:</b>	21
<b>Turno vespertino:</b>	0

Plantel	"7"			"8"			"9"			"10"			Total
	M	V	Sub total	M	V	Sub total	M	V	Sub total	M	V	Sub total	
DV													
CH													
IZT													
SLT	4	0	4	5	0	5	7	0	7	2	0	2	18
CUAUT	2	0	2	0	0	0	1	0	1	0	0	0	3
<b>Total</b>	<b>6</b>	<b>0</b>	<b>6</b>	<b>5</b>	<b>0</b>	<b>5</b>	<b>8</b>	<b>0</b>	<b>8</b>	<b>2</b>	<b>0</b>	<b>2</b>	<b>21</b>



## DESGLOSE DE RESULTADOS

Este apartado tiene como objetivo incluir información más detallada sobre el Balance de Resultados, así como proporcionar mayores elementos de análisis a los profesores y academias.

La información que se adiciona es un comparativo de los resultados que obtuvieron los estudiantes en los siguientes casos:

- a) Estudiantes inscritos a la certificación y al curso en Registro Escolar (que se supone asistieron a clases); y
- b) Estudiantes inscritos solamente a la certificación

### ESTUDIANTES QUE SOLICITARON LA CERTIFICACIÓN

**Tabla 3. Datos generales de los estudiantes**

Plantel	Estudiantes inscritos			
	Total a la certificación	Al curso*	Al curso y a la certificación	Sólo a la certificación
DV				
CH				
IZT				
SLT	18	16	15	3
CUAUT	5	9	5	0
<b>Total</b>	<b>23</b>	<b>25</b>	<b>20</b>	<b>3</b>

\* Estudiantes inscritos al curso en Registro Escolar

**Tabla 4. Resultados de los estudiantes inscritos al curso y a la certificación**

Plantel	C			NC			NP			Total
	M	V	Sub total	M	V	Sub total	M	V	Sub total	
DV										
CH										
IZT										
SLT	15	0	15	0	0	0	0	0	0	15
CUAUT	3	0	3	0	0	0	2	0	2	5
<b>Total</b>	<b>18</b>	<b>0</b>	<b>18</b>	<b>0</b>	<b>0</b>	<b>0</b>	<b>2</b>	<b>0</b>	<b>2</b>	<b>20</b>

**Tabla 4.1 Resultados de los estudiantes que obtuvieron la certificación**

Plantel	"7"			"8"			"9"			"10"			Total
	M	V	Sub total	M	V	Sub total	M	V	Sub total	M	V	Sub total	
DV													
CH													
IZT													
SLT	3	0	3	3	0	3	7	0	7	2	0	2	15
CUAUT	2	0	2	0	0	0	1	0	1	0	0	0	3
<b>Total</b>	<b>5</b>	<b>0</b>	<b>5</b>	<b>3</b>	<b>0</b>	<b>3</b>	<b>8</b>	<b>0</b>	<b>8</b>	<b>2</b>	<b>0</b>	<b>2</b>	<b>18</b>

