

Período de certificación: B 2011-I (Junio 2011)
Academia: Física

Curso: Mecánica I
Colegio: Ciencia y Tecnología

Tabla 1. Resultados globales de los estudiantes inscritos a la certificación

Total de estudiantes:	369
Turno matutino:	256
Turno vespertino:	113

Plantel	C			NC			NP			Total
	M	V	Sub total	M	V	Sub total	M	V	Sub total	
DV										
CH	18	4	22	2	6	8	2	2	4	34
IZT	8	6	14	19	0	19	4	0	4	37
SLT	39	25	64	18	21	39	64	22	86	189
CUAUT	50	16	66	19	2	21	13	9	22	109
Total	115	51	166	58	29	87	83	33	116	369

C: Obtuvieron la certificación, **NC:** No obtuvieron la certificación, **NP:** No se presentaron; **M:** Turno matutino, **V:** Turno vespertino
DV: Del Valle, **CH:** Centro Histórico, **IZT:** Iztapalapa, **SLT:** San Lorenzo Tezonco, **CUAUT:** Cuauhtémoc

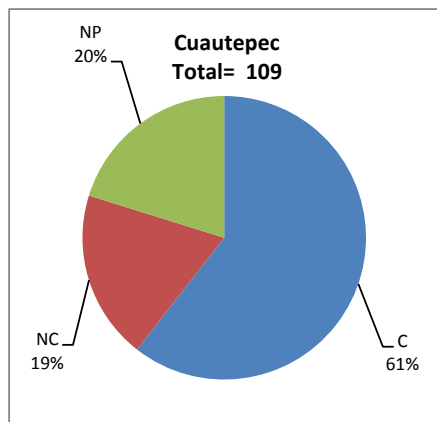
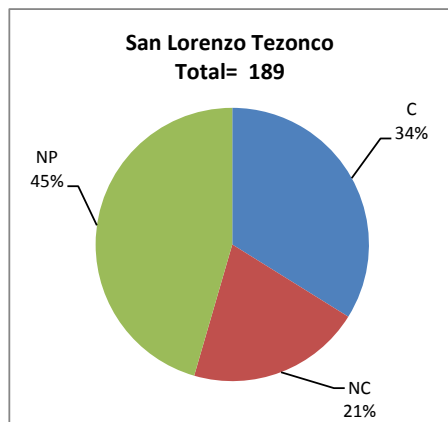
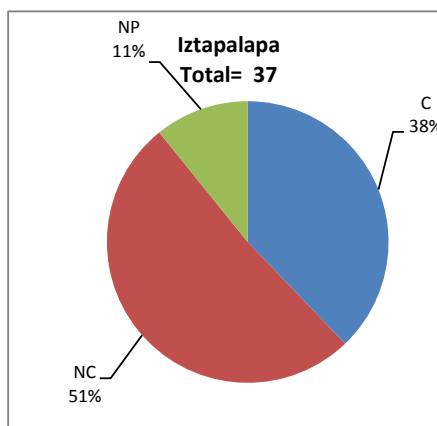
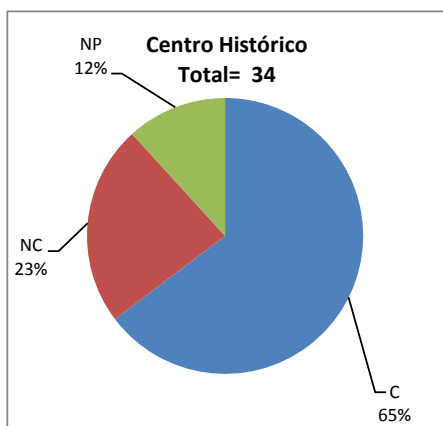
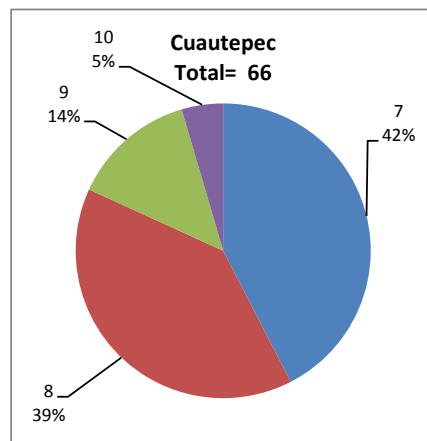
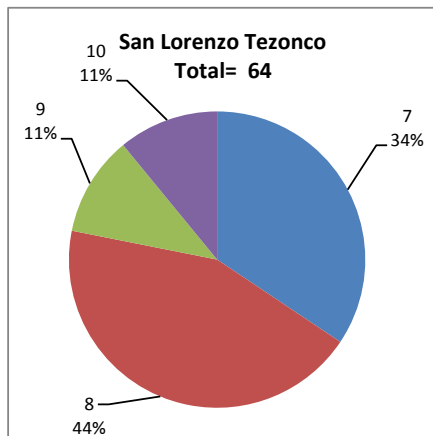
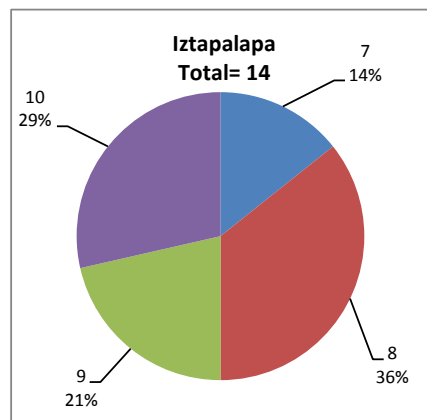
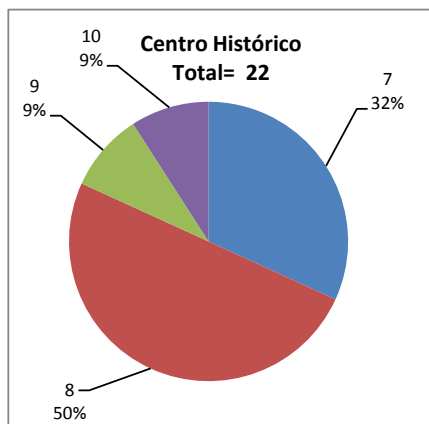


Tabla 2. Resultados de los estudiantes que obtuvieron la certificación

Total de estudiantes:	166
Turno matutino:	115
Turno vespertino:	51

Plantel	"7"			"8"			"9"			"10"			Total
	M	V	Sub total	M	V	Sub total	M	V	Sub total	M	V	Sub total	
DV													
CH	3	4	7	11	0	11	2	0	2	2	0	2	22
IZT	2	0	2	4	1	5	2	1	3	0	4	4	14
SLT	11	11	22	18	10	28	5	2	7	5	2	7	64
CUAUT	19	9	28	22	4	26	6	3	9	3	0	3	66
Total	35	24	59	55	15	70	15	6	21	10	6	16	166



DESGLOSE DE RESULTADOS

Este apartado tiene como objetivo incluir información más detallada sobre el Balance de Resultados, así como proporcionar mayores elementos de análisis a los profesores y academias.

La información que se adiciona es un comparativo de los resultados que obtuvieron los estudiantes en los siguientes casos:

- Estudiantes inscritos a la certificación y al curso en Registro Escolar (que se supone asistieron a clases); y
- Estudiantes inscritos solamente a la certificación

ESTUDIANTES QUE SOLICITARON LA CERTIFICACIÓN

Tabla 3. Datos generales de los estudiantes

Estudiantes inscritos				
Plantel	Total a la certificación	Al curso*	Al curso y a la certificación	Sólo a la certificación
DV				
CH	34	57	27	7
IZT	37	50	24	13
SLT	189	357	163	26
CUAUT	109	186	83	26
Total	369	650	297	72

* Estudiantes inscritos al curso en Registro Escolar

Tabla 4. Resultados de los estudiantes inscritos al curso y a la certificación

Plantel	C			NC			NP			Total
	M	V	Sub total	M	V	Sub total	M	V	Sub total	
DV										
CH	17	2	19	1	5	6	1	1	2	27
IZT	6	6	12	11	0	11	1	0	1	24
SLT	33	22	55	17	17	34	54	20	74	163
CUAUT	37	14	51	13	1	14	11	7	18	83
Total	93	44	137	42	23	65	67	28	95	297

Tabla 4.1 Resultados de los estudiantes que obtuvieron la certificación

Plantel	"7"			"8"			"9"			"10"			Total
	M	V	Sub total	M	V	Sub total	M	V	Sub total	M	V	Sub total	
DV													
CH	3	2	5	10	0	10	2	0	2	2	0	2	19
IZT	1	0	1	3	1	4	2	1	3	0	4	4	12
SLT	11	9	20	14	10	24	4	2	6	4	1	5	55
CUAUT	13	8	21	16	3	19	6	3	9	2	0	2	51
Total	28	19	47	43	14	57	14	6	20	8	5	13	137

Tabla 5. Resultados de los estudiantes inscritos sólo a la certificación

Plantel	C			NC			NP			Total
	M	V	Sub total	M	V	Sub total	M	V	Sub total	
DV										
CH	1	2	3	1	1	2	1	1	2	7
IZT	2	0	2	8	0	8	3	0	3	13
SLT	6	3	9	1	4	5	10	2	12	26
CUAUT	13	2	15	6	1	7	2	2	4	26
Total	22	7	29	16	6	22	16	5	21	72

Tabla 5.1 Resultados de los estudiantes que obtuvieron la certificación

Plantel	"7"			"8"			"9"			"10"			Total
	M	V	Sub total	M	V	Sub total	M	V	Sub total	M	V	Sub total	
DV													
CH	0	2	2	1	0	1	0	0	0	0	0	0	3
IZT	1	0	1	1	0	1	0	0	0	0	0	0	2
SLT	0	2	2	4	0	4	1	0	1	1	1	2	9
CUAUT	6	1	7	6	1	7	0	0	0	1	0	1	15
Total	7	5	12	12	1	13	1	0	1	2	1	3	29