

Coordinación de Certificación y Registro
 10 de Octubre de 2011

Período de certificación: B 2011-I (Junio 2011)
Academia: Ingeniería

Curso: Implantación digital de controladores
Colegio: Ciencia y Tecnología

Tabla 1. Resultados globales de los estudiantes inscritos a la certificación

Total de estudiantes:	6
Turno matutino:	5
Turno vespertino:	1

Plantel	C			NC			NP			Total
	M	V	Sub total	M	V	Sub total	M	V	Sub total	
DV										
CH										
IZT										
SLT	3	0	3	1	0	1	1	0	1	5
CUAUT	0	1	1	0	0	0	0	0	0	1
Total	3	1	4	1	0	1	1	0	1	6

C: Obtuvieron la certificación, **NC:** No obtuvieron la certificación, **NP:** No se presentaron; **M:** Turno matutino, **V:** Turno vespertino
DV: Del Valle, **CH:** Centro Histórico, **IZT:** Iztapalapa, **SLT:** San Lorenzo Tezonco, **CUAUT:** Cuauhtémoc

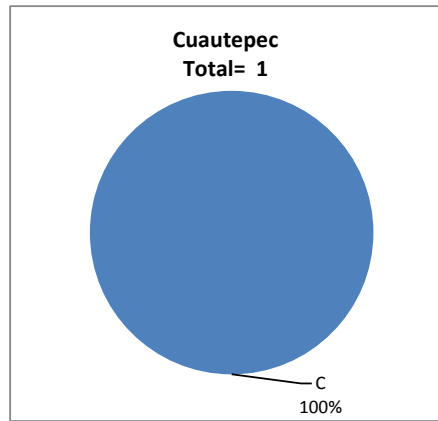
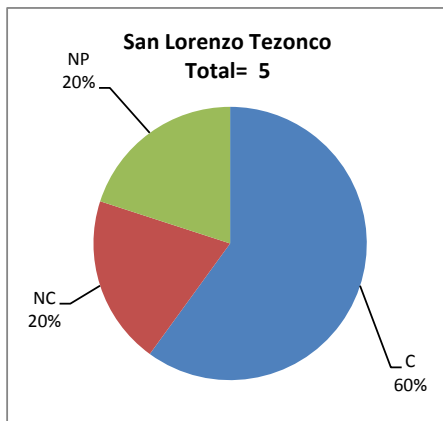
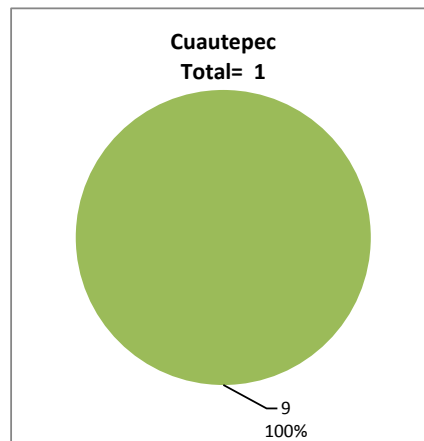
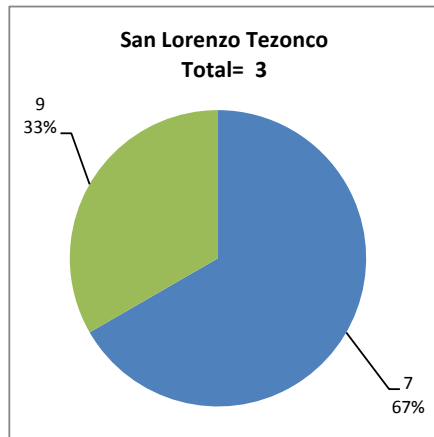


Tabla 2. Resultados de los estudiantes que obtuvieron la certificación

Total de estudiantes:	4
Turno matutino:	3
Turno vespertino:	1

Plantel	"7"			"8"			"9"			"10"			Total
	M	V	Sub total	M	V	Sub total	M	V	Sub total	M	V	Sub total	
DV													
CH													
IZT													
SLT	2	0	2	0	0	0	1	0	1	0	0	0	3
CUAUT	0	0	0	0	0	0	0	1	1	0	0	0	1
Total	2	0	2	0	0	0	1	1	2	0	0	0	4



DESGLOSE DE RESULTADOS

Este apartado tiene como objetivo incluir información más detallada sobre el Balance de Resultados, así como proporcionar mayores elementos de análisis a los profesores y academias.

La información que se adiciona es un comparativo de los resultados que obtuvieron los estudiantes en los siguientes casos:

- a) Estudiantes inscritos a la certificación y al curso en Registro Escolar (que se supone asistieron a clases); y
- b) Estudiantes inscritos solamente a la certificación

ESTUDIANTES QUE SOLICITARON LA CERTIFICACIÓN

Tabla 3. Datos generales de los estudiantes

Estudiantes inscritos				
Plantel	Total a la certificación	Al curso*	Al curso y a la certificación	Sólo a la certificación
DV				
CH				
IZT				
SLT	5	6	5	0
CUAUT	1	0	0	1
Total	6	6	5	1

* Estudiantes inscritos al curso en Registro Escolar

Tabla 4. Resultados de los estudiantes inscritos al curso y a la certificación

Plantel	C			NC			NP			Total
	M	V	Sub total	M	V	Sub total	M	V	Sub total	
DV										
CH										
IZT										
SLT	3	0	3	1	0	1	1	0	1	5
CUAUT	0	0	0	0	0	0	0	0	0	0
Total	3	0	3	1	0	1	1	0	1	5

Tabla 4.1 Resultados de los estudiantes que obtuvieron la certificación

Plantel	"7"			"8"			"9"			"10"			Total
	M	V	Sub total	M	V	Sub total	M	V	Sub total	M	V	Sub total	
DV													
CH													
IZT													
SLT	2	0	2	0	0	0	1	0	1	0	0	0	3
CUAUT	0	0	0	0	0	0	0	0	0	0	0	0	0
Total	2	0	2	0	0	0	1	0	1	0	0	0	3

Tabla 5. Resultados de los estudiantes inscritos sólo a la certificación

Plantel	C			NC			NP			Total
	M	V	Sub total	M	V	Sub total	M	V	Sub total	
DV										
CH										
IZT										
SLT	0	0	0	0	0	0	0	0	0	0
CUAUT	0	1	1	0	0	0	0	0	0	1
Total	0	1	1	0	0	0	0	0	0	1

Tabla 5.1 Resultados de los estudiantes que obtuvieron la certificación

Plantel	"7"			"8"			"9"			"10"			Total
	M	V	Sub total	M	V	Sub total	M	V	Sub total	M	V	Sub total	
DV													
CH													
IZT													
SLT	0	0	0	0	0	0	0	0	0	0	0	0	0
CUAUT	0	0	0	0	0	0	0	1	1	0	0	0	1
Total	0	0	0	0	0	0	0	1	1	0	0	0	1