

Período de certificación: B 2011-I (Junio 2011)
Academia: Física

Curso: Electricidad y magnetismo
Colegio: Ciencia y Tecnología

Tabla 1. Resultados globales de los estudiantes inscritos a la certificación

Total de estudiantes:	117
Turno matutino:	72
Turno vespertino:	45

Plantel	C			NC			NP			Total
	M	V	Sub total	M	V	Sub total	M	V	Sub total	
DV										
CH	3	0	3	0	0	0	2	0	2	5
IZT	8	0	8	0	0	0	0	0	0	8
SLT	39	22	61	5	10	15	1	5	6	82
CUAUT	10	2	12	0	3	3	4	3	7	22
Total	60	24	84	5	13	18	7	8	15	117

C: Obtuvieron la certificación, **NC:** No obtuvieron la certificación, **NP:** No se presentaron; **M:** Turno matutino, **V:** Turno vespertino
DV: Del Valle, **CH:** Centro Histórico, **IZT:** Iztapalapa, **SLT:** San Lorenzo Tezonco, **CUAUT:** Cuauhtémoc

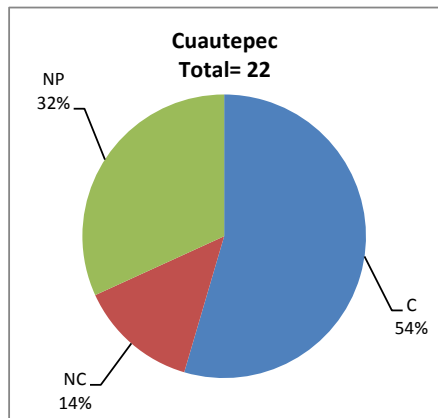
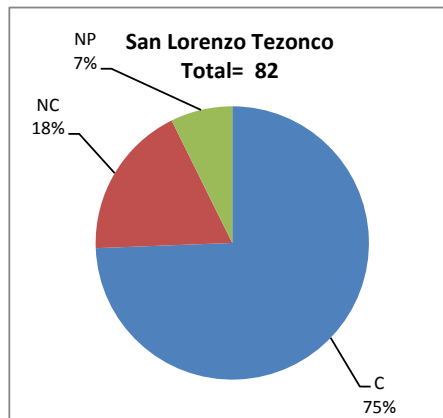
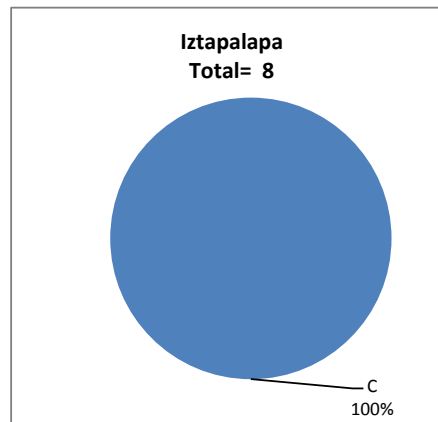
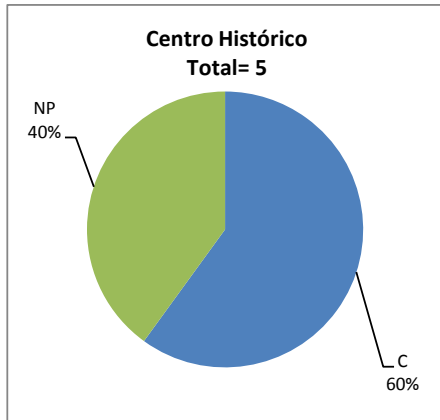
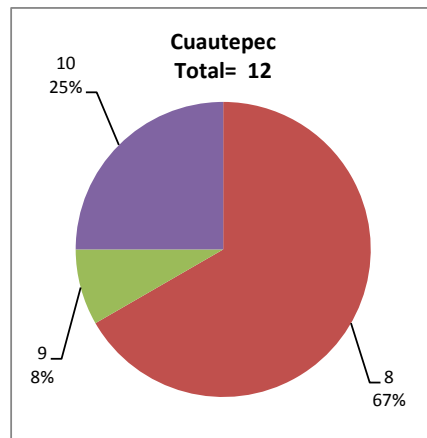
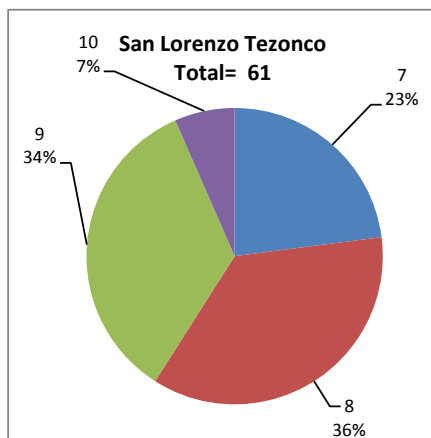
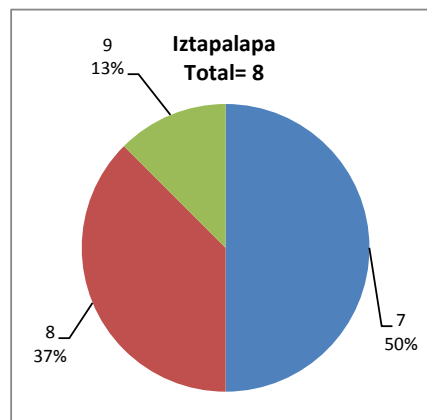
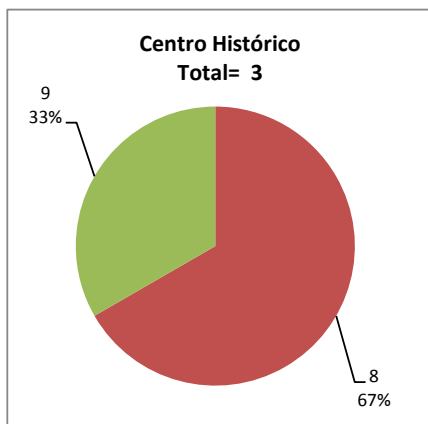


Tabla 2. Resultados de los estudiantes que obtuvieron la certificación

Total de estudiantes:	84
Turno matutino:	60
Turno vespertino:	24

Plantel	"7"			"8"			"9"			"10"			Total
	M	V	Sub total	M	V	Sub total	M	V	Sub total	M	V	Sub total	
DV													
CH	0	0	0	2	0	2	1	0	1	0	0	0	3
IZT	4	0	4	3	0	3	1	0	1	0	0	0	8
SLT	4	10	14	17	5	22	15	6	21	3	1	4	61
CUAUT	0	0	0	6	2	8	1	0	1	3	0	3	12
Total	8	10	18	28	7	35	18	6	24	6	1	7	84



DESGLOSE DE RESULTADOS

Este apartado tiene como objetivo incluir información más detallada sobre el Balance de Resultados, así como proporcionar mayores elementos de análisis a los profesores y academias.

La información que se adiciona es un comparativo de los resultados que obtuvieron los estudiantes en los siguientes casos:

- Estudiantes inscritos a la certificación y al curso en Registro Escolar (que se supone asistieron a clases); y
- Estudiantes inscritos solamente a la certificación

ESTUDIANTES QUE SOLICITARON LA CERTIFICACIÓN

Tabla 3. Datos generales de los estudiantes

Estudiantes inscritos				
Plantel	Total a la certificación	Al curso*	Al curso y a la certificación	Sólo a la certificación
DV				
CH	5	6	3	2
IZT	8	6	6	2
SLT	82	80	63	19
CUAUT	22	26	15	7
Total	117	118	87	30

* Estudiantes inscritos al curso en Registro Escolar

Tabla 4. Resultados de los estudiantes inscritos al curso y a la certificación

Plantel	C			NC			NP			Total
	M	V	Sub total	M	V	Sub total	M	V	Sub total	
DV										
CH	3	0	3	0	0	0	0	0	0	3
IZT	6	0	6	0	0	0	0	0	0	6
SLT	34	15	49	4	6	10	1	3	4	63
CUAUT	5	2	7	0	2	2	3	3	6	15
Total	48	17	65	4	8	12	4	6	10	87

Tabla 4.1 Resultados de los estudiantes que obtuvieron la certificación

Plantel	"7"			"8"			"9"			"10"			Total
	M	V	Sub total	M	V	Sub total	M	V	Sub total	M	V	Sub total	
DV													
CH	0	0	0	2	0	2	1	0	1	0	0	0	3
IZT	2	0	2	3	0	3	1	0	1	0	0	0	6
SLT	4	8	12	12	2	14	15	4	19	3	1	4	49
CUAUT	0	0	0	4	2	6	1	0	1	0	0	0	7
Total	6	8	14	21	4	25	18	4	22	3	1	4	65

Tabla 5. Resultados de los estudiantes inscritos sólo a la certificación

Plantel	C			NC			NP			Total
	M	V	Sub total	M	V	Sub total	M	V	Sub total	
DV										
CH	0	0	0	0	0	0	2	0	2	2
IZT	2	0	2	0	0	0	0	0	0	2
SLT	5	7	12	1	4	5	0	2	2	19
CUAUT	5	0	5	0	1	1	1	0	1	7
Total	12	7	19	1	5	6	3	2	5	30

Tabla 5.1 Resultados de los estudiantes que obtuvieron la certificación

Plantel	"7"			"8"			"9"			"10"			Total
	M	V	Sub total	M	V	Sub total	M	V	Sub total	M	V	Sub total	
DV													
CH	0	0	0	0	0	0	0	0	0	0	0	0	0
IZT	2	0	2	0	0	0	0	0	0	0	0	0	2
SLT	0	2	2	5	3	8	0	2	2	0	0	0	12
CUAUT	0	0	0	2	0	2	0	0	0	3	0	3	5
Total	2	2	4	7	3	10	0	2	2	3	0	3	19